

APERAM S.A. FUTURE (7AAF) - EUX/202409

26.07.2024 18:34:47

Kurs
24,7132 EUR

Differenz  **-0,09% (-0,02)**

Stammdaten

Symbol	7AAFU24
Börse	Eurex
Währung	EUR
Wertpapierkategorie	Future
Basiswert	APERAM S.A.
Fälligkeit	09-2024
Kontraktgröße	100

Marktdaten

Geld (Volumen)	- EUR (-)
Brief (Volumen)	- EUR (-)
Eröffnung	24,7132 EUR
Hoch	24,7132 EUR
Tief	24,7132 EUR
Schluss Vortag	24,7361 EUR
Basiswert	APERAM S.A.
Kurs Basiswerts (Datum)	24,92 (26.07.24)
Schlusskurs (Datum)	24,71 (26.07.24)
Open Interest	0

Performance und Risiko

	6M	1J	3J
Perf (%)	-14,87%	-	-
Perf (abs.)	-4,32	-	-
Beta	-	-	-
Volatilität	29,03	-	-

Futures und Optionen

Zugehörige Futures	-
Zugehörige Optionen	-

5J












Die Wertentwicklung der Vergangenheit lässt keine verlässlichen Rückschlüsse auf die zukünftige Entwicklung eines Finanzinstruments zu.
Quelle: FactSet

Kursdaten

Ø Kurs 5 Tage Ø Volumen 5 Tage (Stk.)	24,2759 EUR (0)
Ø Kurs 30 Tage Ø Volumen 30 Tage (Stk.)	24,8101 EUR (0)
Ø Kurs 100 Tage Ø Volumen 100 Tage (Stk.)	26,3550 EUR (0)
Ø Kurs 250 Tage Ø Volumen 250 Tage	- EUR (-)
Hoch seit 1.1. Datum	31,7855 EUR (02.01.2024)
Tief seit 1.1. Datum	23,6143 EUR (23.07.2024)
52 Wochen Hoch Datum	- EUR (-)
52 Wochen Tief Datum	- EUR (-)

Aktuellstes Research

Branchen		Märkte	
Datum	Überschrift	Download	
26.07.2024	 Equity Weekly		
24.07.2024	 Global Equity Ratings		
24.07.2024	 Aktienempfehlungen Global		
15.07.2024	 Aktienempfehlungen Global		
12.07.2024	 Global Equity Ratings	