


# EDENRED S.A. FUTURE (QSVF) - EUX/202409

24.07.2024 18:38:54

**Kurs**  
**37,8616** EUR

Differenz  3,65% (1,33)

**Stammdaten**

Symbol QSVFU24  
 Börse Eurex  
 Währung EUR  
 Wertpapierkategorie Future  
 Basiswert EDENRED S.A.  
 Fälligkeit 09-2024  
 Kontraktgröße 100

**Marktdaten**

Geld (Volumen) - EUR (-)  
 Brief (Volumen) - EUR (-)  
 Eröffnung 37,8616 EUR  
 Hoch 37,8616 EUR  
 Tief 37,8616 EUR  
 Schluss Vortag 36,527 EUR  
 Basiswert EDENRED S.A.  
 Kurs Basiswerts (Datum) 37,62 (24.07.24)  
 Schlusskurs (Datum) 37,86 (24.07.24)  
 Open Interest 0

**Performance und Risiko**

	6M	1J	3J
Perf (%)	-33,35%	-	-
Perf (abs.)	-18,94	-	-
Beta	-	-	-
Volatilität	40,46	-	-

**Futures und Optionen**

Zugehörige Futures -  
 Zugehörige Optionen -












Die Wertentwicklung der Vergangenheit lässt keine verlässlichen Rückschlüsse auf die zukünftige Entwicklung eines Finanzinstruments zu.  
 Quelle: FactSet

**Kursdaten**

Ø Kurs 5 Tage | Ø Volumen 5 Tage (Stk.) 39,9455 EUR (0)  
 Ø Kurs 30 Tage | Ø Volumen 30 Tage (Stk.) 40,9635 EUR (0)  
 Ø Kurs 100 Tage | Ø Volumen 100 Tage (Stk.) 44,9188 EUR (0)  
 Ø Kurs 250 Tage | Ø Volumen 250 Tage - EUR (-)  
 Hoch seit 1.1. | Datum 59,5461 EUR (22.01.2024)  
 Tief seit 1.1. | Datum 36,5270 EUR (23.07.2024)  
 52 Wochen Hoch | Datum - EUR (-)  
 52 Wochen Tief | Datum - EUR (-)

**Aktuellstes Research**

Branchen		Märkte	
Datum		Überschrift	Download
24.07.2024		Global Equity Ratings	
24.07.2024		Aktienempfehlungen Global	
19.07.2024		Equity Weekly	
15.07.2024		Aktienempfehlungen Global	
12.07.2024		Global Equity Ratings	