

INTERROLL HOLDING S.A. FUTURE (INDF) - EUX/202409

16.08.2024 19:01:32

Kurs
2.512,944 CHF

Differenz  -1,96% (-50,14)

Stammdaten

Symbol	INDFU24
Börse	Eurex
Währung	CHF
Wertpapierkategorie	Future
Basiswert	INTERROLL HOLDING AG
Fälligkeit	09-2024
Kontraktgröße	1

Marktdaten

Geld (Volumen)	- CHF (-)
Brief (Volumen)	- CHF (-)
Eröffnung	2.512,944 CHF
Hoch	2.512,944 CHF
Tief	2.512,944 CHF
Schluss Vortag	2.563,082 CHF
Basiswert	INTERROLL HOLDING AG
Kurs Basiswerts (Datum)	2.510,00 (16.08.24)
Schlusskurs (Datum)	2.512,94 (16.08.24)
Open Interest	0

Performance und Risiko

	6M	1J	3J
Perf (%)	-6,85%	-	-
Perf (abs.)	-184,90	-	-
Beta	-	-	-
Volatilität	28,72	-	-

Futures und Optionen

Zugehörige Futures	-
Zugehörige Optionen	-

5J







Die Wertentwicklung der Vergangenheit lässt keine verlässlichen Rückschlüsse auf die zukünftige Entwicklung eines Finanzinstruments zu.
Quelle: FactSet

Kursdaten

Ø Kurs 5 Tage Ø Volumen 5 Tage (Stk.)	2.555,146 CHF (0)
Ø Kurs 30 Tage Ø Volumen 30 Tage (Stk.)	2.677,215 CHF (0)
Ø Kurs 100 Tage Ø Volumen 100 Tage (Stk.)	2.788,028 CHF (0)
Ø Kurs 250 Tage Ø Volumen 250 Tage	2.658,909 CHF (0)
Hoch seit 1.1. Datum	3.045,950 CHF (22.03.2024)
Tief seit 1.1. Datum	2.397,947 CHF (25.01.2024)
52 Wochen Hoch Datum	- CHF (-)
52 Wochen Tief Datum	- CHF (-)

Aktuellstes Research

Branchen		Märkte	
Datum		Überschrift	Download
13.08.2024		Aktienempfehlungen Österreich	
12.08.2024		Global Equity Ratings	
12.08.2024		Aktienempfehlungen Global	
09.08.2024		Equity Weekly	
02.08.2024		Equity Weekly	