

KESKO OY FUTURE (KEKG) - EUX/202409

18.09.2024 18:40:59

Kurs
18,1839 EUR

Differenz  **-0,34% (-0,06)**

Stammdaten

Symbol	KEKGU24
Börse	Eurex
Währung	EUR
Wertpapierkategorie	Future
Basiswert	KESKO OYJ CLASS B
Fälligkeit	09-2024
Kontraktgröße	100

Marktdaten

Geld (Volumen)	- EUR (-)
Brief (Volumen)	- EUR (-)
Eröffnung	18,1839 EUR
Hoch	18,1839 EUR
Tief	18,1839 EUR
Schluss Vortag	18,2459 EUR
Basiswert	KESKO OYJ CLASS B
Kurs Basiswerts (Datum)	18,18 (18.09.24)
Schlusskurs (Datum)	18,18 (18.09.24)
Open Interest	0

Performance und Risiko

	6M	1J	3J
Perf (%)	+7,53%	+4,50%	-
Perf (abs.)	+1,28	+0,79	-
Beta	-	-	-
Volatilität	20,27	22,36	-

Futures und Optionen

Zugehörige Futures	-
Zugehörige Optionen	-

5J












Die Wertentwicklung der Vergangenheit lässt keine verlässlichen Rückschlüsse auf die zukünftige Entwicklung eines Finanzinstruments zu.
Quelle: FactSet

Kursdaten

Ø Kurs 5 Tage Ø Volumen 5 Tage (Stk.)	18,2021 EUR (0)
Ø Kurs 30 Tage Ø Volumen 30 Tage (Stk.)	18,1021 EUR (0)
Ø Kurs 100 Tage Ø Volumen 100 Tage (Stk.)	17,0023 EUR (0)
Ø Kurs 250 Tage Ø Volumen 250 Tage	16,8977 EUR (0)
Hoch seit 1.1. Datum	18,7636 EUR (30.01.2024)
Tief seit 1.1. Datum	15,8705 EUR (25.04.2024)
52 Wochen Hoch Datum	18,7636 EUR (30.01.2024)
52 Wochen Tief Datum	14,6224 EUR (25.10.2023)

Aktuellstes Research

Branchen		Märkte	
Datum		Überschrift	Download
11.09.2024		Global Equity Ratings	
11.09.2024		Aktienempfehlungen Global	
05.09.2024		Global Equity Ratings	
05.09.2024		Aktienempfehlungen Global	
12.08.2024		Global Equity Ratings	