

# KESKO OY FUTURE (KEKG) - EUX/202409

16.08.2024 19:01:34

**Kurs**  
18,0666 EUR

**Differenz**  -0,26% (-0,05)

### Stammdaten

Symbol	KEKGU24
Börse	Eurex
Währung	EUR
Wertpapierkategorie	Future
Basiswert	KESKO OYJ CLASS B
Fälligkeit	09-2024
Kontraktgröße	100

### Marktdaten

Geld (Volumen)	- EUR (-)
Brief (Volumen)	- EUR (-)
Eröffnung	18,0666 EUR
Hoch	18,0666 EUR
Tief	18,0666 EUR
Schluss Vortag	18,1137 EUR
Basiswert	KESKO OYJ CLASS B
Kurs Basiswerts (Datum)	18,00 (16.08.24)
Schlusskurs (Datum)	18,07 (16.08.24)
Open Interest	0

### Performance und Risiko

	6M	1J	3J
Perf (%)	+1,32%	-	-
Perf (abs.)	+0,23	-	-
Beta	-	-	-
Volatilität	20,81	-	-

### Futures und Optionen

Zugehörige Futures	-
Zugehörige Optionen	-

5J












Die Wertentwicklung der Vergangenheit lässt keine verlässlichen Rückschlüsse auf die zukünftige Entwicklung eines Finanzinstruments zu.  
Quelle: FactSet

### Kursdaten

Ø Kurs 5 Tage   Ø Volumen 5 Tage (Stk.)	17,7290 EUR (0)
Ø Kurs 30 Tage   Ø Volumen 30 Tage (Stk.)	16,8951 EUR (0)
Ø Kurs 100 Tage   Ø Volumen 100 Tage (Stk.)	16,6680 EUR (0)
Ø Kurs 250 Tage   Ø Volumen 250 Tage	16,8163 EUR (0)
Hoch seit 1.1.   Datum	18,7636 EUR (30.01.2024)
Tief seit 1.1.   Datum	15,8705 EUR (25.04.2024)
52 Wochen Hoch   Datum	- EUR (-)
52 Wochen Tief   Datum	- EUR (-)

### Aktuellstes Research

Branchen		Märkte	
Datum	Überschrift	Download	
12.08.2024	 Global Equity Ratings		
12.08.2024	 Aktienempfehlungen Global		
24.07.2024	 Global Equity Ratings		
24.07.2024	 Aktienempfehlungen Global		
15.07.2024	 Aktienempfehlungen Global	