

# KESKO OY FUTURE (KEKG) - EUX/202409

11.06.2024 18:55:44

**Kurs**  
**16,1229** EUR

**Differenz**  **-1,04% (-0,17)**

### Stammdaten

Symbol	KEKGU24
Börse	Eurex
Währung	EUR
Wertpapierkategorie	Future
Basiswert	KESKO OYJ CLASS B
Fälligkeit	09-2024
Kontraktgröße	100

### Marktdaten

Geld (Volumen)	- EUR (-)
Brief (Volumen)	- EUR (-)
Eröffnung	16,1229 EUR
Hoch	16,1229 EUR
Tief	16,1229 EUR
Schluss Vortag	16,2916 EUR
Basiswert	KESKO OYJ CLASS B
Kurs Basiswerts (Datum)	16,235 (11.06.24)
Schlusskurs (Datum)	16,12 (11.06.24)
Open Interest	0

### Performance und Risiko

	6M	1J	3J
Perf (%)	-7,49%	-	-
Perf (abs.)	-1,31	-	-
Beta	-	-	-
Volatilität	24,38	-	-

### Futures und Optionen

Zugehörige Futures	-
Zugehörige Optionen	-

5J












Die Wertentwicklung der Vergangenheit lässt keine verlässlichen Rückschlüsse auf die zukünftige Entwicklung eines Finanzinstruments zu.  
Quelle: FactSet

### Kursdaten

Ø Kurs 5 Tage   Ø Volumen 5 Tage (Stk.)	16,1495 EUR (0)
Ø Kurs 30 Tage   Ø Volumen 30 Tage (Stk.)	16,4857 EUR (0)
Ø Kurs 100 Tage   Ø Volumen 100 Tage (Stk.)	16,9498 EUR (0)
Ø Kurs 250 Tage   Ø Volumen 250 Tage	- EUR (-)
Hoch seit 1.1.   Datum	18,7636 EUR (30.01.2024)
Tief seit 1.1.   Datum	15,8705 EUR (25.04.2024)
52 Wochen Hoch   Datum	- EUR (-)
52 Wochen Tief   Datum	- EUR (-)

### Aktuellstes Research

Branchen		Märkte	
Datum		Überschrift	Download
31.05.2024		Equity Weekly	
29.05.2024		Global Equity Ratings	
29.05.2024		Aktienempfehlungen Global	
26.04.2024		Global Equity Ratings	
26.04.2024		Aktienempfehlungen Global	