


KESKO OY FUTURE (KEKG) - EUX/202409

16.05.2024 18:30:47

Kurs
16,9633 EUR

Differenz  1,75% (0,29)

Stammdaten

Symbol KEKGU24
 Börse Eurex
 Währung EUR
 Wertpapierkategorie Future
 Basiswert KESKO OYJ CLASS B
 Fälligkeit 09-2024
 Kontraktgröße 100

Marktdaten

Geld (Volumen) - EUR (-)
 Brief (Volumen) - EUR (-)
 Eröffnung 16,9633 EUR
 Hoch 16,9633 EUR
 Tief 16,9633 EUR
 Schluss Vortag 16,6711 EUR
 Basiswert KESKO OYJ CLASS B
 Kurs Basiswerts (Datum) 17,065 (17.05.24)
 Schlusskurs (Datum) 16,96 (16.05.24)
 Open Interest 0

Performance und Risiko

	6M	1J	3J
Perf (%)	+1,98%	-	-
Perf (abs.)	+0,33	-	-
Beta	-	-	-
Volatilität	24,48	-	-

Futures und Optionen

Zugehörige Futures -
 Zugehörige Optionen -












Die Wertentwicklung der Vergangenheit lässt keine verlässlichen Rückschlüsse auf die zukünftige Entwicklung eines Finanzinstruments zu.
 Quelle: FactSet

Kursdaten

Ø Kurs 5 Tage | Ø Volumen 5 Tage (Stk.) 16,6238 EUR (0)
 Ø Kurs 30 Tage | Ø Volumen 30 Tage (Stk.) 16,5365 EUR (0)
 Ø Kurs 100 Tage | Ø Volumen 100 Tage (Stk.) 17,1416 EUR (0)
 Ø Kurs 250 Tage | Ø Volumen 250 Tage - EUR (-)
 Hoch seit 1.1. | Datum 18,7636 EUR (30.01.2024)
 Tief seit 1.1. | Datum 15,8705 EUR (25.04.2024)
 52 Wochen Hoch | Datum - EUR (-)
 52 Wochen Tief | Datum - EUR (-)

Aktuellstes Research

Branchen		Märkte	
Datum		Überschrift	Download
26.04.2024		Global Equity Ratings	
26.04.2024		Aktienempfehlungen Global	
03.04.2024		Global Equity Ratings	
03.04.2024		Aktienempfehlungen Global	
13.03.2024		Global Equity Ratings	