

KESKO OY FUTURE (KEKG) - EUX/202409

30.04.2024 18:39:31

Kurs
15,9768 EUR

Differenz  **-0,80% (-0,13)**

Stammdaten

Symbol	KEKGU24
Börse	Eurex
Währung	EUR
Wertpapierkategorie	Future
Basiswert	KESKO OYJ CLASS B
Fälligkeit	09-2024
Kontraktgröße	100

Marktdaten

Geld (Volumen)	- EUR (-)
Brief (Volumen)	- EUR (-)
Eröffnung	15,9768 EUR
Hoch	15,9768 EUR
Tief	15,9768 EUR
Schluss Vortag	16,1063 EUR
Basiswert	KESKO OYJ CLASS B
Kurs Basiswerts (Datum)	16,03 (30.04.24)
Schlusskurs (Datum)	15,98 (30.04.24)
Open Interest	0

Performance und Risiko

	6M	1J	3J
Perf (%)	+4,92%	-	-
Perf (abs.)	+0,75	-	-
Beta	-	-	-
Volatilität	24,84	-	-

Futures und Optionen

Zugehörige Futures	-
Zugehörige Optionen	-

5J












Die Wertentwicklung der Vergangenheit lässt keine verlässlichen Rückschlüsse auf die zukünftige Entwicklung eines Finanzinstruments zu.
Quelle: FactSet

Kursdaten

Ø Kurs 5 Tage Ø Volumen 5 Tage (Stk.)	16,1514 EUR (0)
Ø Kurs 30 Tage Ø Volumen 30 Tage (Stk.)	16,8494 EUR (0)
Ø Kurs 100 Tage Ø Volumen 100 Tage (Stk.)	17,2437 EUR (0)
Ø Kurs 250 Tage Ø Volumen 250 Tage	- EUR (-)
Hoch seit 1.1. Datum	18,7636 EUR (30.01.2024)
Tief seit 1.1. Datum	15,8705 EUR (25.04.2024)
52 Wochen Hoch Datum	- EUR (-)
52 Wochen Tief Datum	- EUR (-)

Aktuellstes Research

Branchen		Märkte	
Datum	Überschrift	Download	
26.04.2024	 Global Equity Ratings		
26.04.2024	 Aktienempfehlungen Global		
03.04.2024	 Global Equity Ratings		
03.04.2024	 Aktienempfehlungen Global		
13.03.2024	 Global Equity Ratings	