

TOTAL ENERG.SE STOCK TRACKING FUTURE (1TOT) - EUX/202409

18.09.2024 19:02:52

Kurs
61,2432 EUR

Differenz  **-0,29% (-0,18)**

Stammdaten

Symbol	1TOTU24
Börse	Eurex
Währung	EUR
Wertpapierkategorie	Future
Basiswert	TOTALENERGIES SE
Fälligkeit	09-2024
Kontraktgröße	100

Marktdaten

Geld (Volumen)	- EUR (-)
Brief (Volumen)	- EUR (-)
Eröffnung	61,2432 EUR
Hoch	61,2432 EUR
Tief	61,2432 EUR
Schluss Vortag	61,4198 EUR
Basiswert	TOTALENERGIES SE
Kurs Basiswerts (Datum)	61,23 (18.09.24)
Schlusskurs (Datum)	61,24 (18.09.24)
Open Interest	0

Performance und Risiko

	6M	1J	3J
Perf (%)	-3,98%	-6,00%	-
Perf (abs.)	-2,54	-3,92	-
Beta	-	-	-
Volatilität	19,59	18,75	-

Futures und Optionen

Zugehörige Futures	-
Zugehörige Optionen	-

5J












Die Wertentwicklung der Vergangenheit lässt keine verlässlichen Rückschlüsse auf die zukünftige Entwicklung eines Finanzinstruments zu.
Quelle: FactSet

Kursdaten

Ø Kurs 5 Tage Ø Volumen 5 Tage (Stk.)	60,9985 EUR (0)
Ø Kurs 30 Tage Ø Volumen 30 Tage (Stk.)	61,6683 EUR (0)
Ø Kurs 100 Tage Ø Volumen 100 Tage (Stk.)	63,9891 EUR (0)
Ø Kurs 250 Tage Ø Volumen 250 Tage	64,0431 EUR (0)
Hoch seit 1.1. Datum	70,6719 EUR (26.04.2024)
Tief seit 1.1. Datum	59,4528 EUR (22.01.2024)
52 Wochen Hoch Datum	70,6719 EUR (26.04.2024)
52 Wochen Tief Datum	59,4528 EUR (22.01.2024)

Aktuellstes Research

Basiswert	Branchen	Märkte		
Datum			Überschrift	Download
11.09.2024			Global Equity Ratings	
11.09.2024			Aktienempfehlungen Global	
05.09.2024			Global Equity Ratings	
05.09.2024			Aktienempfehlungen Global	
12.08.2024			Global Equity Ratings	