

UBER TECHNOLOGIES INC. FUTURE (UBRF) - EUX/202409

29.07.2024 18:35:46

Kurs
65,0599 USD

Differenz  -0,94% (-0,62)

Stammdaten

Symbol	UBRFU24
Börse	Eurex
Währung	USD
Wertpapierkategorie	Future
Basiswert	UBER TECHNOLOGIES INC.
Fälligkeit	09-2024
Kontraktgröße	100

Marktdaten

Geld (Volumen)	- USD (-)
Brief (Volumen)	- USD (-)
Eröffnung	65,0599 USD
Hoch	65,0599 USD
Tief	65,0599 USD
Schluss Vortag	65,6794 USD
Basiswert	UBER TECHNOLOGIES INC.
Kurs Basiswerts (Datum)	63,76 (29.07.24)
Schlusskurs (Datum)	65,06 (29.07.24)
Open Interest	0

Performance und Risiko

	6M	1J	3J
Perf (%)	-5,37%	-	-
Perf (abs.)	-3,70	-	-
Beta	-	-	-
Volatilität	40,05	-	-

Futures und Optionen

Zugehörige Futures	-
Zugehörige Optionen	-

5J












Die Wertentwicklung der Vergangenheit lässt keine verlässlichen Rückschlüsse auf die zukünftige Entwicklung eines Finanzinstruments zu.
Quelle: FactSet

Kursdaten

Ø Kurs 5 Tage Ø Volumen 5 Tage (Stk.)	66,6268 USD (0)
Ø Kurs 30 Tage Ø Volumen 30 Tage (Stk.)	70,5909 USD (0)
Ø Kurs 100 Tage Ø Volumen 100 Tage (Stk.)	72,1578 USD (0)
Ø Kurs 250 Tage Ø Volumen 250 Tage	- USD (-)
Hoch seit 1.1. Datum	83,4793 USD (04.03.2024)
Tief seit 1.1. Datum	60,3233 USD (05.01.2024)
52 Wochen Hoch Datum	- USD (-)
52 Wochen Tief Datum	- USD (-)

Aktuellstes Research

Basiswert	Branchen	Märkte		
Datum			Überschrift	Download
24.07.2024			Global Equity Ratings	
24.07.2024			Aktienempfehlungen Global	
15.07.2024			Aktienempfehlungen Global	
12.07.2024			Global Equity Ratings	
21.06.2024			Global Equity Ratings	