


BAYER AG FUTURE (BAYG) - EUX/202409

14.08.2024 18:36:09

Kurs
25,936 EUR

Differenz  **-0,59% (-0,15)**

Stammdaten

Symbol BAYGU24
 Börse Eurex
 Währung EUR
 Wertpapierkategorie Future
 Basiswert BAYER AG
 Fälligkeit 09-2024
 Kontraktgröße 100

Marktdaten

Geld (Volumen) - EUR (-)
 Brief (Volumen) - EUR (-)
 Eröffnung 25,936 EUR
 Hoch 25,936 EUR
 Tief 25,936 EUR
 Schluss Vortag 26,0893 EUR
 Basiswert BAYER AG
 Kurs Basiswerts (Datum) 26,01 (15.08.24)
 Schlusskurs (Datum) 25,94 (14.08.24)
 Open Interest 29.100

Performance und Risiko

	6M	1J	3J
Perf (%)	-6,91%	-	-
Perf (abs.)	-1,93	-	-
Beta	-	-	-
Volatilität	29,79	-	-

Futures und Optionen

Zugehörige Futures -
 Zugehörige Optionen -












Die Wertentwicklung der Vergangenheit lässt keine verlässlichen Rückschlüsse auf die zukünftige Entwicklung eines Finanzinstruments zu.
 Quelle: FactSet

Kursdaten

Ø Kurs 5 Tage | Ø Volumen 5 Tage (Stk.) 26,128 EUR (0)
 Ø Kurs 30 Tage | Ø Volumen 30 Tage (Stk.) 26,757 EUR (40)
 Ø Kurs 100 Tage | Ø Volumen 100 Tage (Stk.) 27,516 EUR (312)
 Ø Kurs 250 Tage | Ø Volumen 250 Tage 33,044 EUR (125)
 Hoch seit 1.1. | Datum 35,362 EUR (09.01.2024)
 Tief seit 1.1. | Datum 25,435 EUR (06.08.2024)
 52 Wochen Hoch | Datum - EUR (-)
 52 Wochen Tief | Datum - EUR (-)

Aktuellstes Research

Basiswert	Branchen	Märkte		
Datum			Überschrift	Download
23.01.2024			Global Equity Ratings	
23.01.2024			Aktienempfehlungen Global	
21.12.2023			Global Equity Ratings	
21.12.2023			Aktienempfehlungen Global	
07.12.2023			Global Equity Ratings	