

BAYER AG FUTURE (BAYG) - EUX/202409

16.07.2024 18:49:56

Kurs
26,2455 EUR

Differenz  **-1,26% (-0,34)**

Stammdaten

Symbol	BAYGU24
Börse	Eurex
Währung	EUR
Wertpapierkategorie	Future
Basiswert	BAYER AG
Fälligkeit	09-2024
Kontraktgröße	100

Marktdaten

Geld (Volumen)	- EUR (-)
Brief (Volumen)	- EUR (-)
Eröffnung	26,2455 EUR
Hoch	26,2455 EUR
Tief	26,2455 EUR
Schluss Vortag	26,5808 EUR
Basiswert	BAYER AG
Kurs Basiswerts (Datum)	26,055 (16.07.24)
Schlusskurs (Datum)	26,25 (16.07.24)
Open Interest	29.100

Performance und Risiko

	6M	1J	3J
Perf (%)	-20,02%	-	-
Perf (abs.)	-6,65	-	-
Beta	-	-	-
Volatilität	29,52	-	-

Futures und Optionen

Zugehörige Futures	-
Zugehörige Optionen	-

5J












Die Wertentwicklung der Vergangenheit lässt keine verlässlichen Rückschlüsse auf die zukünftige Entwicklung eines Finanzinstruments zu.
Quelle: FactSet

Kursdaten

Ø Kurs 5 Tage Ø Volumen 5 Tage (Stk.)	26,4925 EUR (240)
Ø Kurs 30 Tage Ø Volumen 30 Tage (Stk.)	26,9098 EUR (1.040)
Ø Kurs 100 Tage Ø Volumen 100 Tage (Stk.)	27,6853 EUR (312)
Ø Kurs 250 Tage Ø Volumen 250 Tage	- EUR (-)
Hoch seit 1.1. Datum	35,3621 EUR (09.01.2024)
Tief seit 1.1. Datum	25,5550 EUR (09.07.2024)
52 Wochen Hoch Datum	- EUR (-)
52 Wochen Tief Datum	- EUR (-)

Aktuellstes Research

Basiswert	Branchen	Märkte		
Datum			Überschrift	Download
23.01.2024			Global Equity Ratings	
23.01.2024			Aktienempfehlungen Global	
21.12.2023			Global Equity Ratings	
21.12.2023			Aktienempfehlungen Global	
07.12.2023			Global Equity Ratings	