

TAG IMMOBILIEN AG FUTURE (TAGF) - EUX/202409

14.08.2024 18:37:13

Kurs
14,5366 EURDifferenz  1,11% (0,16)

Stammdaten

Symbol	TAGFU24
Börse	Eurex
Währung	EUR
Wertpapierkategorie	Future
Basiswert	TAG IMMOBILIEN AG
Fälligkeit	09-2024
Kontraktgröße	100

Marktdaten

Geld (Volumen)	- EUR (-)
Brief (Volumen)	- EUR (-)
Eröffnung	14,5366 EUR
Hoch	14,5366 EUR
Tief	14,5366 EUR
Schluss Vortag	14,3775 EUR
Basiswert	TAG IMMOBILIEN AG
Kurs Basiswerts (Datum)	14,52 (15.08.24)
Schlusskurs (Datum)	14,54 (14.08.24)
Open Interest	0

Performance und Risiko

	6M	1J	3J
Perf (%)	+27,16%	-	-
Perf (abs.)	+3,10	-	-
Beta	-	-	-
Volatilität	30,59	-	-

Futures und Optionen

Zugehörige Futures	-
Zugehörige Optionen	-

5J







Die Wertentwicklung der Vergangenheit lässt keine verlässlichen Rückschlüsse auf die zukünftige Entwicklung eines Finanzinstruments zu.

Quelle: FactSet

Kursdaten

Ø Kurs 5 Tage Ø Volumen 5 Tage (Stk.)	14,2918 EUR (0)
Ø Kurs 30 Tage Ø Volumen 30 Tage (Stk.)	14,3676 EUR (0)
Ø Kurs 100 Tage Ø Volumen 100 Tage (Stk.)	13,7331 EUR (0)
Ø Kurs 250 Tage Ø Volumen 250 Tage	12,5010 EUR (0)
Hoch seit 1.1. Datum	15,2692 EUR (11.07.2024)
Tief seit 1.1. Datum	11,2921 EUR (29.02.2024)
52 Wochen Hoch Datum	- EUR (-)
52 Wochen Tief Datum	- EUR (-)

Aktuellstes Research

Branchen		Märkte	
Datum		Überschrift	Download
13.08.2024		Aktienempfehlungen Österreich	
12.08.2024		Global Equity Ratings	
12.08.2024		Aktienempfehlungen Global	
09.08.2024		Equity Weekly	
02.08.2024		Equity Weekly	