

DUFY AG FUTURE (DUFF) - EUX/202409

29.07.2024 18:35:15

Kurs
35,3014 CHF

Differenz  **-0,07% (-0,02)**

Stammdaten

| | |
|---------------------|-----------|
| Symbol | DUFFU24 |
| Börse | Eurex |
| Währung | CHF |
| Wertpapierkategorie | Future |
| Basiswert | AVOLTA AG |
| Fälligkeit | 09-2024 |
| Kontraktgröße | 100 |

Marktdaten

| | |
|-------------------------|------------------|
| Geld (Volumen) | - CHF (-) |
| Brief (Volumen) | - CHF (-) |
| Eröffnung | 35,3014 CHF |
| Hoch | 35,3014 CHF |
| Tief | 35,3014 CHF |
| Schluss Vortag | 35,3249 CHF |
| Basiswert | AVOLTA AG |
| Kurs Basiswerts (Datum) | 35,24 (29.07.24) |
| Schlusskurs (Datum) | 35,30 (29.07.24) |
| Open Interest | 0 |

Performance und Risiko

| | 6M | 1J | 3J |
|-------------|---------|----|----|
| Perf (%) | +11,68% | - | - |
| Perf (abs.) | +3,69 | - | - |
| Beta | - | - | - |
| Volatilität | 26,22 | - | - |

Futures und Optionen

| | |
|---------------------|---|
| Zugehörige Futures | - |
| Zugehörige Optionen | - |

5J













Die Wertentwicklung der Vergangenheit lässt keine verlässlichen Rückschlüsse auf die zukünftige Entwicklung eines Finanzinstruments zu.
Quelle: FactSet

Kursdaten

| | |
|---|--------------------------|
| Ø Kurs 5 Tage Ø Volumen 5 Tage (Stk.) | 35,1015 CHF (0) |
| Ø Kurs 30 Tage Ø Volumen 30 Tage (Stk.) | 35,7346 CHF (0) |
| Ø Kurs 100 Tage Ø Volumen 100 Tage (Stk.) | 35,8329 CHF (0) |
| Ø Kurs 250 Tage Ø Volumen 250 Tage | - CHF (-) |
| Hoch seit 1.1. Datum | 38,3357 CHF (14.05.2024) |
| Tief seit 1.1. Datum | 30,5352 CHF (23.01.2024) |
| 52 Wochen Hoch Datum | - CHF (-) |
| 52 Wochen Tief Datum | - CHF (-) |

Aktuellstes Research

| Branchen | | Märkte | |
|------------|---|---------------------------|---|
| Datum | | Überschrift | Download |
| 24.07.2024 |  | Global Equity Ratings |  |
| 24.07.2024 |  | Aktienempfehlungen Global |  |
| 15.07.2024 |  | Aktienempfehlungen Global |  |
| 12.07.2024 |  | Global Equity Ratings |  |
| 21.06.2024 |  | Equity Weekly |  |