

DUFY AG FUTURE (DUFF) - EUX/202409

05.07.2024 19:02:56

Kurs
35,4128 CHF

Differenz  **-0,85% (-0,30)**

Stammdaten

Symbol	DUFFU24
Börse	Eurex
Währung	CHF
Wertpapierkategorie	Future
Basiswert	AVOLTA AG
Fälligkeit	09-2024
Kontraktgröße	100

Marktdaten

Geld (Volumen)	- CHF (-)
Brief (Volumen)	- CHF (-)
Eröffnung	35,4128 CHF
Hoch	35,4128 CHF
Tief	35,4128 CHF
Schluss Vortag	35,7153 CHF
Basiswert	AVOLTA AG
Kurs Basiswerts (Datum)	35,32 (05.07.24)
Schlusskurs (Datum)	35,41 (05.07.24)
Open Interest	0

Performance und Risiko

	6M	1J	3J
Perf (%)	+11,26%	-	-
Perf (abs.)	+3,58	-	-
Beta	-	-	-
Volatilität	26,28	-	-

Futures und Optionen

Zugehörige Futures	-
Zugehörige Optionen	-

5J












Die Wertentwicklung der Vergangenheit lässt keine verlässlichen Rückschlüsse auf die zukünftige Entwicklung eines Finanzinstruments zu.
 Quelle: FactSet

Kursdaten

Ø Kurs 5 Tage Ø Volumen 5 Tage (Stk.)	35,3717 CHF (0)
Ø Kurs 30 Tage Ø Volumen 30 Tage (Stk.)	36,3013 CHF (0)
Ø Kurs 100 Tage Ø Volumen 100 Tage (Stk.)	35,7698 CHF (0)
Ø Kurs 250 Tage Ø Volumen 250 Tage	- CHF (-)
Hoch seit 1.1. Datum	38,3357 CHF (14.05.2024)
Tief seit 1.1. Datum	30,5352 CHF (23.01.2024)
52 Wochen Hoch Datum	- CHF (-)
52 Wochen Tief Datum	- CHF (-)

Aktuellstes Research

Branchen		Märkte	
Datum		Überschrift	Download
21.06.2024		Equity Weekly	
21.06.2024		Global Equity Ratings	
21.06.2024		Aktienempfehlungen Global	
14.06.2024		Global Equity Ratings	
14.06.2024		Aktienempfehlungen Global	