

SCHNEIDER ELECTRIC SE FUTURE (SNDH) - EUX/202409

30.04.2024 18:39:57

Kurs
215,2522 EUR

Differenz  -0,46% (-1,00)

Stammdaten

Symbol	SNDHU24
Börse	Eurex
Währung	EUR
Wertpapierkategorie	Future
Basiswert	SCHNEIDER ELECTRIC SE
Fälligkeit	09-2024
Kontraktgröße	100

Marktdaten

Geld (Volumen)	- EUR (-)
Brief (Volumen)	- EUR (-)
Eröffnung	215,2522 EUR
Hoch	215,2522 EUR
Tief	215,2522 EUR
Schluss Vortag	216,2517 EUR
Basiswert	SCHNEIDER ELECTRIC SE
Kurs Basiswerts (Datum)	215,10 (30.04.24)
Schlusskurs (Datum)	215,25 (30.04.24)
Open Interest	0

Performance und Risiko

	6M	1J	3J
Perf (%)	+48,76%	-	-
Perf (abs.)	+70,89	-	-
Beta	-	-	-
Volatilität	22,71	-	-

Futures und Optionen

Zugehörige Futures	-
Zugehörige Optionen	-

5J











Die Wertentwicklung der Vergangenheit lässt keine verlässlichen Rückschlüsse auf die zukünftige Entwicklung eines Finanzinstruments zu.
Quelle: FactSet

Kursdaten

Ø Kurs 5 Tage Ø Volumen 5 Tage (Stk.)	213,5781 EUR (0)
Ø Kurs 30 Tage Ø Volumen 30 Tage (Stk.)	211,9927 EUR (0)
Ø Kurs 100 Tage Ø Volumen 100 Tage (Stk.)	197,1386 EUR (0)
Ø Kurs 250 Tage Ø Volumen 250 Tage	- EUR (-)
Hoch seit 1.1. Datum	219,2214 EUR (22.03.2024)
Tief seit 1.1. Datum	174,8922 EUR (05.01.2024)
52 Wochen Hoch Datum	- EUR (-)
52 Wochen Tief Datum	- EUR (-)

Aktuellstes Research

Basiswert	Branchen	Märkte		
Datum			Überschrift	Download
26.04.2024			Global Equity Ratings	
26.04.2024			Aktienempfehlungen Global	
03.04.2024			Global Equity Ratings	
03.04.2024			Aktienempfehlungen Global	
13.03.2024			Global Equity Ratings	