

DEUTSCHE BANK AG FUTURE (DBKI) - EUX/202409

30.04.2024 18:39:08

Kurs
14,8755 EUR
 Differenz  -0,65% (-0,10)

Stammdaten

Symbol	DBKIU24
Börse	Eurex
Währung	EUR
Wertpapierkategorie	Future
Basiswert	DEUTSCHE BANK AG
Fälligkeit	09-2024
Kontraktgröße	100

Marktdaten

Geld (Volumen)	- EUR (-)
Brief (Volumen)	- EUR (-)
Eröffnung	14,8755 EUR
Hoch	14,8755 EUR
Tief	14,8755 EUR
Schluss Vortag	14,9733 EUR
Basiswert	DEUTSCHE BANK AG
Kurs Basiswerts (Datum)	15,01 (30.04.24)
Schlusskurs (Datum)	14,88 (30.04.24)
Open Interest	0

Performance und Risiko

	6M	1J	3J
Perf (%)	+43,71%	-	-
Perf (abs.)	+4,55	-	-
Beta	-	-	-
Volatilität	28,80	-	-

Futures und Optionen

Zugehörige Futures	-
Zugehörige Optionen	-

5J












Die Wertentwicklung der Vergangenheit lässt keine verlässlichen Rückschlüsse auf die zukünftige Entwicklung eines Finanzinstruments zu.
 Quelle: FactSet

Kursdaten

Ø Kurs 5 Tage Ø Volumen 5 Tage (Stk.)	15,7061 EUR (0)
Ø Kurs 30 Tage Ø Volumen 30 Tage (Stk.)	14,5964 EUR (0)
Ø Kurs 100 Tage Ø Volumen 100 Tage (Stk.)	12,9040 EUR (0)
Ø Kurs 250 Tage Ø Volumen 250 Tage	- EUR (-)
Hoch seit 1.1. Datum	16,5615 EUR (25.04.2024)
Tief seit 1.1. Datum	11,5169 EUR (09.02.2024)
52 Wochen Hoch Datum	- EUR (-)
52 Wochen Tief Datum	- EUR (-)

Aktuellstes Research

Basiswert	Branchen	Märkte		
Datum			Überschrift	Download
26.04.2024			Global Equity Ratings	
26.04.2024			Aktienempfehlungen Global	
03.04.2024			Global Equity Ratings	
03.04.2024			Aktienempfehlungen Global	
13.03.2024			Global Equity Ratings	