

## SALESFORCE.COM INC. FUTURE (FOOG) - EUX/202409

13.09.2024 18:35:09

Kurs  
**256,2032** USDDifferenz  2,02% (5,08)

## Stammdaten

Symbol	FOOGU24
Börse	Eurex
Währung	USD
Wertpapierkategorie	Future
Basiswert	SALESFORCE INC.
Fälligkeit	09-2024
Kontraktgröße	100

## Marktdaten

Geld (Volumen)	- USD (-)
Brief (Volumen)	- USD (-)
Eröffnung	256,2032 USD
Hoch	256,2032 USD
Tief	256,2032 USD
Schluss Vortag	251,1247 USD
Basiswert	SALESFORCE INC.
Kurs Basiswerts (Datum)	254,57 (13.09.24)
Schlusskurs (Datum)	256,20 (13.09.24)
Open Interest	0

## Performance und Risiko

	6M	1J	3J
Perf (%)	-18,68%	+9,82%	-
Perf (abs.)	-58,84	+22,91	-
Beta	-	-	-
Volatilität	42,48	35,63	-

## Futures und Optionen

Zugehörige Futures	-
Zugehörige Optionen	-

5J












Die Wertentwicklung der Vergangenheit lässt keine verlässlichen Rückschlüsse auf die zukünftige Entwicklung eines Finanzinstruments zu.

Quelle: FactSet

## Kursdaten

Ø Kurs 5 Tage   Ø Volumen 5 Tage (Stk.)	248,7140 USD (0)
Ø Kurs 30 Tage   Ø Volumen 30 Tage (Stk.)	254,1327 USD (0)
Ø Kurs 100 Tage   Ø Volumen 100 Tage (Stk.)	258,4073 USD (0)
Ø Kurs 250 Tage   Ø Volumen 250 Tage	264,2395 USD (0)
Hoch seit 1.1.   Datum	326,6720 USD (01.03.2024)
Tief seit 1.1.   Datum	218,5737 USD (30.05.2024)
52 Wochen Hoch   Datum	326,6720 USD (01.03.2024)
52 Wochen Tief   Datum	15,6656 USD (14.12.2023)

## Aktuellstes Research

Basiswert	Branchen	Märkte		
Datum			Überschrift	Download
11.09.2024			Global Equity Ratings	
11.09.2024			Aktienempfehlungen Global	
05.09.2024			Global Equity Ratings	
05.09.2024			Aktienempfehlungen Global	
12.08.2024			Global Equity Ratings	