


INFINEON TECHNOLOGIES AG FUTURE (IFXG) - EUX/202409

26.07.2024 18:35:25

Kurs
30,9155 EUR

Differenz  0,79% (0,24)

Stammdaten

Symbol IFXGU24
 Börse Eurex
 Währung EUR
 Wertpapierkategorie Future
 Basiswert INFINEON TECHNOLOGIES AG
 Fälligkeit 09-2024
 Kontraktgröße 100

Marktdaten

Geld (Volumen) - EUR (-)
 Brief (Volumen) - EUR (-)
 Eröffnung 30,9155 EUR
 Hoch 30,9155 EUR
 Tief 30,9155 EUR
 Schluss Vortag 30,6723 EUR
 Basiswert INFINEON TECHNOLOGIES AG
 Kurs Basiswerts (Datum) 30,725 (26.07.24)
 Schlusskurs (Datum) 30,92 (26.07.24)
 Open Interest 17.269

Performance und Risiko

	6M	1J	3J
Perf (%)	-11,42%	-	-
Perf (abs.)	-3,98	-	-
Beta	-	-	-
Volatilität	40,01	-	-

Futures und Optionen

Zugehörige Futures -
 Zugehörige Optionen -












Die Wertentwicklung der Vergangenheit lässt keine verlässlichen Rückschlüsse auf die zukünftige Entwicklung eines Finanzinstruments zu.
 Quelle: FactSet

Kursdaten

Ø Kurs 5 Tage Ø Volumen 5 Tage (Stk.)	32,4221 EUR (0)
Ø Kurs 30 Tage Ø Volumen 30 Tage (Stk.)	34,7060 EUR (102)
Ø Kurs 100 Tage Ø Volumen 100 Tage (Stk.)	34,8050 EUR (144)
Ø Kurs 250 Tage Ø Volumen 250 Tage	- EUR (-)
Hoch seit 1.1. Datum	38,9441 EUR (12.06.2024)
Tief seit 1.1. Datum	30,2860 EUR (23.04.2024)
52 Wochen Hoch Datum	- EUR (-)
52 Wochen Tief Datum	- EUR (-)

Aktuellstes Research

Basiswert	Branchen	Märkte		
Datum			Überschrift	Download
24.07.2024			Global Equity Ratings	
24.07.2024			Aktienempfehlungen Global	
15.07.2024			Aktienempfehlungen Global	
12.07.2024			Global Equity Ratings	
21.06.2024			Global Equity Ratings	