

INFINEON TECHNOLOGIES AG FUTURE (IFXG) - EUX/202409

31.05.2024 18:42:57

Kurs
37,2608 EUR

Differenz  -0,71% (-0,27)

Stammdaten

Symbol	IFXGU24
Börse	Eurex
Währung	EUR
Wertpapierkategorie	Future
Basiswert	INFINEON TECHNOLOGIES AG
Fälligkeit	09-2024
Kontraktgröße	100

Marktdaten

Geld (Volumen)	- EUR (-)
Brief (Volumen)	- EUR (-)
Eröffnung	37,2608 EUR
Hoch	37,2608 EUR
Tief	37,2608 EUR
Schluss Vortag	37,5278 EUR
Basiswert	INFINEON TECHNOLOGIES AG
Kurs Basiswerts (Datum)	36,825 (31.05.24)
Schlusskurs (Datum)	37,26 (31.05.24)
Open Interest	500

Performance und Risiko

	6M	1J	3J
Perf (%)	+2,30%	-	-
Perf (abs.)	+0,84	-	-
Beta	-	-	-
Volatilität	38,73	-	-

Futures und Optionen

Zugehörige Futures	-
Zugehörige Optionen	-

5J












Die Wertentwicklung der Vergangenheit lässt keine verlässlichen Rückschlüsse auf die zukünftige Entwicklung eines Finanzinstruments zu.
Quelle: FactSet

Kursdaten

Ø Kurs 5 Tage Ø Volumen 5 Tage (Stk.)	37,9155 EUR (0)
Ø Kurs 30 Tage Ø Volumen 30 Tage (Stk.)	35,6923 EUR (17)
Ø Kurs 100 Tage Ø Volumen 100 Tage (Stk.)	34,3085 EUR (5)
Ø Kurs 250 Tage Ø Volumen 250 Tage	- EUR (-)
Hoch seit 1.1. Datum	38,7488 EUR (28.05.2024)
Tief seit 1.1. Datum	30,2860 EUR (23.04.2024)
52 Wochen Hoch Datum	- EUR (-)
52 Wochen Tief Datum	- EUR (-)

Aktuellstes Research

Basiswert	Branchen	Märkte		
Datum			Überschrift	Download
29.05.2024			Global Equity Ratings	
29.05.2024			Aktienempfehlungen Global	
26.04.2024			Global Equity Ratings	
26.04.2024			Aktienempfehlungen Global	
03.04.2024			Global Equity Ratings	