


# INFINEON TECHNOLOGIES AG FUTURE (IFXG) - EUX/202409

30.04.2024 18:39:25

**Kurs**  
**33,2172** EUR

**Differenz**  **-0,26% (-0,09)**

**Stammdaten**

Symbol IFXGU24  
 Börse Eurex  
 Währung EUR  
 Wertpapierkategorie Future  
 Basiswert INFINEON TECHNOLOGIES AG  
 Fälligkeit 09-2024  
 Kontraktgröße 100

**Marktdaten**

Geld (Volumen) - EUR (-)  
 Brief (Volumen) - EUR (-)  
 Eröffnung 33,2172 EUR  
 Hoch 33,2172 EUR  
 Tief 33,2172 EUR  
 Schluss Vortag 33,3038 EUR  
 Basiswert INFINEON TECHNOLOGIES AG  
 Kurs Basiswerts (Datum) 32,72 (30.04.24)  
 Schlusskurs (Datum) 33,22 (30.04.24)  
 Open Interest 0

**Performance und Risiko**

	6M	1J	3J
Perf (%)	+18,77%	-	-
Perf (abs.)	+5,25	-	-
Beta	-	-	-
Volatilität	35,98	-	-

**Futures und Optionen**

Zugehörige Futures -  
 Zugehörige Optionen -












Die Wertentwicklung der Vergangenheit lässt keine verlässlichen Rückschlüsse auf die zukünftige Entwicklung eines Finanzinstruments zu.  
 Quelle: FactSet

**Kursdaten**

Ø Kurs 5 Tage | Ø Volumen 5 Tage (Stk.) 33,0162 EUR (0)  
 Ø Kurs 30 Tage | Ø Volumen 30 Tage (Stk.) 32,2897 EUR (0)  
 Ø Kurs 100 Tage | Ø Volumen 100 Tage (Stk.) 34,4935 EUR (0)  
 Ø Kurs 250 Tage | Ø Volumen 250 Tage - EUR (-)  
 Hoch seit 1.1. | Datum 37,8396 EUR (02.01.2024)  
 Tief seit 1.1. | Datum 30,2860 EUR (23.04.2024)  
 52 Wochen Hoch | Datum - EUR (-)  
 52 Wochen Tief | Datum - EUR (-)

**Aktuellstes Research**

Basiswert	Branchen	Märkte		
Datum			Überschrift	Download
26.04.2024			Global Equity Ratings	
26.04.2024			Aktienempfehlungen Global	
03.04.2024			Global Equity Ratings	
03.04.2024			Aktienempfehlungen Global	
13.03.2024			Global Equity Ratings	