

AMADEUS IT GROUP S.A. FUTURE (AI3F) - EUX/202409

02.05.2024 18:23:05

Kurs
61,208 EUR

Differenz  1,90% (1,14)

Stammdaten

Symbol	AI3FU24
Börse	Eurex
Währung	EUR
Wertpapierkategorie	Future
Basiswert	AMADEUS IT GROUP SA
Fälligkeit	09-2024
Kontraktgröße	100

Marktdaten

Geld (Volumen)	- EUR (-)
Brief (Volumen)	- EUR (-)
Eröffnung	61,208 EUR
Hoch	61,208 EUR
Tief	61,208 EUR
Schluss Vortag	60,0638 EUR
Basiswert	AMADEUS IT GROUP SA
Kurs Basiswerts (Datum)	60,90 (02.05.24)
Schlusskurs (Datum)	61,21 (02.05.24)
Open Interest	0

Performance und Risiko

	6M	1J	3J
Perf (%)	+10,57%	-	-
Perf (abs.)	+5,74	-	-
Beta	-	-	-
Volatilität	22,54	-	-

Futures und Optionen

Zugehörige Futures	-
Zugehörige Optionen	-

5J












Die Wertentwicklung der Vergangenheit lässt keine verlässlichen Rückschlüsse auf die zukünftige Entwicklung eines Finanzinstruments zu.
Quelle: FactSet

Kursdaten

Ø Kurs 5 Tage Ø Volumen 5 Tage (Stk.)	59,834 EUR (0)
Ø Kurs 30 Tage Ø Volumen 30 Tage (Stk.)	58,455 EUR (0)
Ø Kurs 100 Tage Ø Volumen 100 Tage (Stk.)	62,093 EUR (0)
Ø Kurs 250 Tage Ø Volumen 250 Tage	- EUR (-)
Hoch seit 1.1. Datum	67,183 EUR (26.01.2024)
Tief seit 1.1. Datum	54,976 EUR (29.02.2024)
52 Wochen Hoch Datum	- EUR (-)
52 Wochen Tief Datum	- EUR (-)

Aktuellstes Research

Basiswert	Branchen	Märkte		
Datum			Überschrift	Download
27.10.2023			Global Equity Ratings	
27.10.2023			Aktienempfehlungen Global	
29.09.2023			Global Equity Ratings	
29.09.2023			Aktienempfehlungen Global	
08.09.2023			Global Equity Ratings	