


ALIBABA GROUP HOLDING LTD. FUTURE (BABF) - EUX/202409

16.07.2024 18:49:55

Kurs
78,7593 USD

Differenz  -0,77% (-0,61)

Stammdaten

Symbol BABFU24
 Börse Eurex
 Währung USD
 Wertpapierkategorie Future
 Basiswert ALIBABA GROUP HOLDING LTD. SP. ADR
 Fälligkeit 09-2024
 Kontraktgröße 100

Marktdaten

Geld (Volumen) - USD (-)
 Brief (Volumen) - USD (-)
 Eröffnung 78,7593 USD
 Hoch 78,7593 USD
 Tief 78,7593 USD
 Schluss Vortag 79,3713 USD
 Basiswert ALIBABA GROUP HOLDING LTD. SP. ADR
 Kurs Basiswerts (Datum) 78,38 (16.07.24)
 Schlusskurs (Datum) 78,76 (16.07.24)
 Open Interest 0

Performance und Risiko

	6M	1J	3J
Perf (%)	+8,80%	-	-
Perf (abs.)	+6,37	-	-
Beta	-	-	-
Volatilität	36,32	-	-

Futures und Optionen

Zugehörige Futures -
 Zugehörige Optionen -












Die Wertentwicklung der Vergangenheit lässt keine verlässlichen Rückschlüsse auf die zukünftige Entwicklung eines Finanzinstruments zu.
 Quelle: FactSet

Kursdaten

Ø Kurs 5 Tage Ø Volumen 5 Tage (Stk.)	79,0251 USD (0)
Ø Kurs 30 Tage Ø Volumen 30 Tage (Stk.)	76,4587 USD (0)
Ø Kurs 100 Tage Ø Volumen 100 Tage (Stk.)	77,2087 USD (0)
Ø Kurs 250 Tage Ø Volumen 250 Tage	- USD (-)
Hoch seit 1.1. Datum	89,0243 USD (17.05.2024)
Tief seit 1.1. Datum	69,9929 USD (19.01.2024)
52 Wochen Hoch Datum	- USD (-)
52 Wochen Tief Datum	- USD (-)

Aktuellstes Research

Basiswert	Branchen		
Datum		Überschrift	Download
15.07.2024		Aktienempfehlungen Global	
12.07.2024		Global Equity Ratings	
21.06.2024		Global Equity Ratings	
21.06.2024		Aktienempfehlungen Global	
14.06.2024		Global Equity Ratings	