

ALIBABA GROUP HOLDING LTD. FUTURE (BABF) - EUX/202409

08.07.2024 18:32:27

Kurs
73,9368 USD

Differenz  **-1,56% (-1,17)**

Stammdaten

Symbol	BABFU24
Börse	Eurex
Währung	USD
Wertpapierkategorie	Future
Basiswert	ALIBABA GROUP HOLDING LTD. SP. ADR
Fälligkeit	09-2024
Kontraktgröße	100

Marktdaten

Geld (Volumen)	- USD (-)
Brief (Volumen)	- USD (-)
Eröffnung	73,9368 USD
Hoch	73,9368 USD
Tief	73,9368 USD
Schluss Vortag	75,1052 USD
Basiswert	ALIBABA GROUP HOLDING LTD. SP. ADR
Kurs Basiswerts (Datum)	73,50 (08.07.24)
Schlusskurs (Datum)	73,94 (08.07.24)
Open Interest	0

Performance und Risiko

	6M	1J	3J
Perf (%)	-1,77%	-	-
Perf (abs.)	-1,33	-	-
Beta	-	-	-
Volatilität	36,34	-	-

Futures und Optionen

Zugehörige Futures	-
Zugehörige Optionen	-

5J












Die Wertentwicklung der Vergangenheit lässt keine verlässlichen Rückschlüsse auf die zukünftige Entwicklung eines Finanzinstruments zu.
Quelle: FactSet

Kursdaten

Ø Kurs 5 Tage Ø Volumen 5 Tage (Stk.)	75,1421 USD (0)
Ø Kurs 30 Tage Ø Volumen 30 Tage (Stk.)	76,4901 USD (0)
Ø Kurs 100 Tage Ø Volumen 100 Tage (Stk.)	77,1144 USD (0)
Ø Kurs 250 Tage Ø Volumen 250 Tage	- USD (-)
Hoch seit 1.1. Datum	89,0243 USD (17.05.2024)
Tief seit 1.1. Datum	69,9929 USD (19.01.2024)
52 Wochen Hoch Datum	- USD (-)
52 Wochen Tief Datum	- USD (-)

Aktuellstes Research

Basiswert	Branchen		
Datum		Überschrift	Download
21.06.2024		Global Equity Ratings	
21.06.2024		Aktienempfehlungen Global	
14.06.2024		Global Equity Ratings	
14.06.2024		Aktienempfehlungen Global	
29.05.2024		Global Equity Ratings	