

# ABBVIE INC. FUTURE (ABVF) - EUX/202409

29.05.2024 18:44:46

**Kurs**  
156,1874 USD

**Differenz**  -0,40% (-0,63)

### Stammdaten

Symbol	ABVFU24
Börse	Eurex
Währung	USD
Wertpapierkategorie	Future
Basiswert	ABBVIE INC.
Fälligkeit	09-2024
Kontraktgröße	100

### Marktdaten

Geld (Volumen)	- USD (-)
Brief (Volumen)	- USD (-)
Eröffnung	156,1874 USD
Hoch	156,1874 USD
Tief	156,1874 USD
Schluss Vortag	156,8164 USD
Basiswert	ABBVIE INC.
Kurs Basiswerts (Datum)	154,46 (29.05.24)
Schlusskurs (Datum)	156,19 (29.05.24)
Open Interest	0

### Performance und Risiko

	6M	1J	3J
Perf (%)	+11,30%	-	-
Perf (abs.)	+15,92	-	-
Beta	-	-	-
Volatilität	17,36	-	-

### Futures und Optionen

Zugehörige Futures	-
Zugehörige Optionen	-

5J












Die Wertentwicklung der Vergangenheit lässt keine verlässlichen Rückschlüsse auf die zukünftige Entwicklung eines Finanzinstruments zu.  
Quelle: FactSet

### Kursdaten

Ø Kurs 5 Tage   Ø Volumen 5 Tage (Stk.)	159,3229 USD (0)
Ø Kurs 30 Tage   Ø Volumen 30 Tage (Stk.)	164,3971 USD (0)
Ø Kurs 100 Tage   Ø Volumen 100 Tage (Stk.)	171,5128 USD (0)
Ø Kurs 250 Tage   Ø Volumen 250 Tage	- USD (-)
Hoch seit 1.1.   Datum	183,7652 USD (12.03.2024)
Tief seit 1.1.   Datum	156,8164 USD (28.05.2024)
52 Wochen Hoch   Datum	- USD (-)
52 Wochen Tief   Datum	- USD (-)

### Aktuellstes Research

Basiswert	Branchen	Märkte		
Datum			Überschrift	Download
29.05.2024			Global Equity Ratings	
29.05.2024			Aktienempfehlungen Global	
26.04.2024			Global Equity Ratings	
26.04.2024			Aktienempfehlungen Global	
03.04.2024			Global Equity Ratings	