

GEBERIT AG FUTURE (GBRI) - EUX/202409

18.09.2024 18:40:48

Kurs
546,0352 CHF

Differenz  **-0,84% (-4,62)**

Stammdaten

Symbol	GBRIU24
Börse	Eurex
Währung	CHF
Wertpapierkategorie	Future
Basiswert	GEBERIT AG
Fälligkeit	09-2024
Kontraktgröße	100

Marktdaten

Geld (Volumen)	- CHF (-)
Brief (Volumen)	- CHF (-)
Eröffnung	546,0352 CHF
Hoch	546,0352 CHF
Tief	546,0352 CHF
Schluss Vortag	550,6533 CHF
Basiswert	GEBERIT AG
Kurs Basiswerts (Datum)	546,00 (18.09.24)
Schlusskurs (Datum)	546,04 (18.09.24)
Open Interest	285

Performance und Risiko

	6M	1J	3J
Perf (%)	+5,35%	+20,84%	-
Perf (abs.)	+27,98	+94,97	-
Beta	-	-	-
Volatilität	20,21	23,32	-

Futures und Optionen

Zugehörige Futures	-
Zugehörige Optionen	-

5J












Die Wertentwicklung der Vergangenheit lässt keine verlässlichen Rückschlüsse auf die zukünftige Entwicklung eines Finanzinstruments zu.
Quelle: FactSet

Kursdaten

Ø Kurs 5 Tage Ø Volumen 5 Tage (Stk.)	538,9472 CHF (127)
Ø Kurs 30 Tage Ø Volumen 30 Tage (Stk.)	530,9354 CHF (34)
Ø Kurs 100 Tage Ø Volumen 100 Tage (Stk.)	543,3998 CHF (20)
Ø Kurs 250 Tage Ø Volumen 250 Tage	511,2326 CHF (8)
Hoch seit 1.1. Datum	571,4260 CHF (24.05.2024)
Tief seit 1.1. Datum	481,0832 CHF (18.01.2024)
52 Wochen Hoch Datum	571,4260 CHF (24.05.2024)
52 Wochen Tief Datum	411,9569 CHF (25.10.2023)

Aktuellstes Research

Basiswert	Branchen	Märkte		
Datum			Überschrift	Download
19.12.2022			Global Equity Ratings	
19.12.2022			Aktienempfehlungen Global	
28.11.2022			Global Equity Ratings	
28.11.2022			Aktienempfehlungen Global	
18.11.2022			Global Equity Ratings	