

GEBERIT AG FUTURE (GBRI) - EUX/202409

21.08.2024 18:45:01

Kurs
526,5299 CHF

Differenz  -0,04% (-0,22)

Stammdaten

Symbol	GBRIU24
Börse	Eurex
Währung	CHF
Wertpapierkategorie	Future
Basiswert	GEBERIT AG
Fälligkeit	09-2024
Kontraktgröße	100

Marktdaten

Geld (Volumen)	- CHF (-)
Brief (Volumen)	- CHF (-)
Eröffnung	526,5299 CHF
Hoch	526,5299 CHF
Tief	526,5299 CHF
Schluss Vortag	526,7477 CHF
Basiswert	GEBERIT AG
Kurs Basiswerts (Datum)	526,00 (21.08.24)
Schlusskurs (Datum)	526,53 (21.08.24)
Open Interest	935

Performance und Risiko

	6M	1J	3J
Perf (%)	+4,34%	-	-
Perf (abs.)	+21,90	-	-
Beta	-	-	-
Volatilität	20,39	-	-

Futures und Optionen

Zugehörige Futures	-
Zugehörige Optionen	-












Die Wertentwicklung der Vergangenheit lässt keine verlässlichen Rückschlüsse auf die zukünftige Entwicklung eines Finanzinstruments zu.
Quelle: FactSet

Kursdaten

Ø Kurs 5 Tage Ø Volumen 5 Tage (Stk.)	524,8397 CHF (0)
Ø Kurs 30 Tage Ø Volumen 30 Tage (Stk.)	543,0042 CHF (0)
Ø Kurs 100 Tage Ø Volumen 100 Tage (Stk.)	536,7801 CHF (9)
Ø Kurs 250 Tage Ø Volumen 250 Tage	504,4550 CHF (4)
Hoch seit 1.1. Datum	571,4260 CHF (24.05.2024)
Tief seit 1.1. Datum	481,0832 CHF (18.01.2024)
52 Wochen Hoch Datum	- CHF (-)
52 Wochen Tief Datum	- CHF (-)

Aktuellstes Research

Basiswert	Branchen	Märkte		
Datum			Überschrift	Download
19.12.2022			Global Equity Ratings	
19.12.2022			Aktienempfehlungen Global	
28.11.2022			Global Equity Ratings	
28.11.2022			Aktienempfehlungen Global	
18.11.2022			Global Equity Ratings	