


GEBERIT AG FUTURE (GBRI) - EUX/202409

26.07.2024 18:35:18

Kurs
554,4187 CHF

Differenz  1,06% (5,80)

Stammdaten

Symbol GBRIU24
 Börse Eurex
 Währung CHF
 Wertpapierkategorie Future
 Basiswert GEBERIT AG
 Fälligkeit 09-2024
 Kontraktgröße 100

Marktdaten

Geld (Volumen) - CHF (-)
 Brief (Volumen) - CHF (-)
 Eröffnung 554,4187 CHF
 Hoch 554,4187 CHF
 Tief 554,4187 CHF
 Schluss Vortag 548,622 CHF
 Basiswert GEBERIT AG
 Kurs Basiswerts (Datum) 553,40 (26.07.24)
 Schlusskurs (Datum) 554,42 (26.07.24)
 Open Interest 935

Performance und Risiko

	6M	1J	3J
Perf (%)	+10,91%	-	-
Perf (abs.)	+54,56	-	-
Beta	-	-	-
Volatilität	18,95	-	-

Futures und Optionen

Zugehörige Futures -
 Zugehörige Optionen -












Die Wertentwicklung der Vergangenheit lässt keine verlässlichen Rückschlüsse auf die zukünftige Entwicklung eines Finanzinstruments zu.
 Quelle: FactSet

Kursdaten

Ø Kurs 5 Tage | Ø Volumen 5 Tage (Stk.) 558,3109 CHF (0)
 Ø Kurs 30 Tage | Ø Volumen 30 Tage (Stk.) 547,3620 CHF (13)
 Ø Kurs 100 Tage | Ø Volumen 100 Tage (Stk.) 535,3212 CHF (9)
 Ø Kurs 250 Tage | Ø Volumen 250 Tage - CHF (-)
 Hoch seit 1.1. | Datum 571,4260 CHF (24.05.2024)
 Tief seit 1.1. | Datum 481,0832 CHF (18.01.2024)
 52 Wochen Hoch | Datum - CHF (-)
 52 Wochen Tief | Datum - CHF (-)

Aktuellstes Research

Basiswert	Branchen	Märkte		
Datum			Überschrift	Download
19.12.2022			Global Equity Ratings	
19.12.2022			Aktienempfehlungen Global	
28.11.2022			Global Equity Ratings	
28.11.2022			Aktienempfehlungen Global	
18.11.2022			Global Equity Ratings	