


# BAXTER INTERNATIONAL INC. FUTURE (BAXG) - EUX/202409

16.07.2024 18:49:56

**Kurs**  
**34,5111 USD**

Differenz  0,51% (0,18)

**Stammdaten**

Symbol BAXGU24  
 Börse Eurex  
 Währung USD  
 Wertpapierkategorie Future  
 Basiswert BAXTER INTERNATIONAL INC  
 Fälligkeit 09-2024  
 Kontraktgröße 100

**Marktdaten**

Geld (Volumen) - USD (-)  
 Brief (Volumen) - USD (-)  
 Eröffnung 34,5111 USD  
 Hoch 34,5111 USD  
 Tief 34,5111 USD  
 Schluss Vortag 34,3345 USD  
 Basiswert BAXTER INTERNATIONAL INC  
 Kurs Basiswerts (Datum) 36,19 (17.07.24)  
 Schlusskurs (Datum) 34,51 (16.07.24)  
 Open Interest 0

**Performance und Risiko**

	6M	1J	3J
Perf (%)	-13,10%	-	-
Perf (abs.)	-5,20	-	-
Beta	-	-	-
Volatilität	23,46	-	-

**Futures und Optionen**

Zugehörige Futures -  
 Zugehörige Optionen -





Die Wertentwicklung der Vergangenheit lässt keine verlässlichen Rückschlüsse auf die zukünftige Entwicklung eines Finanzinstruments zu.  
 Quelle: FactSet

**Kursdaten**

Ø Kurs 5 Tage | Ø Volumen 5 Tage (Stk.) 34,6663 USD (0)  
 Ø Kurs 30 Tage | Ø Volumen 30 Tage (Stk.) 33,8113 USD (0)  
 Ø Kurs 100 Tage | Ø Volumen 100 Tage (Stk.) 37,9677 USD (0)  
 Ø Kurs 250 Tage | Ø Volumen 250 Tage - USD (-)  
 Hoch seit 1.1. | Datum 44,4829 USD (08.03.2024)  
 Tief seit 1.1. | Datum 32,9249 USD (11.06.2024)  
 52 Wochen Hoch | Datum - USD (-)  
 52 Wochen Tief | Datum - USD (-)

**Aktuellstes Research**

Branchen		Märkte	
Datum		Überschrift	Download
15.07.2024		Aktienempfehlungen Global	
12.07.2024		Global Equity Ratings	
09.07.2024		Aktienempfehlungen Österreich	
24.06.2024		Aktienempfehlungen Österreich	
21.06.2024		Global Equity Ratings	