

ALLIANZ SE FUTURE (ALVG) - EUX/202409

16.07.2024 18:49:50

Kurs
265,1239 EUR

Differenz  -0,77% (-2,04)

Stammdaten

Symbol	ALVGU24
Börse	Eurex
Währung	EUR
Wertpapierkategorie	Future
Basiswert	ALLIANZ SE
Fälligkeit	09-2024
Kontraktgröße	100

Marktdaten

Geld (Volumen)	- EUR (-)
Brief (Volumen)	- EUR (-)
Eröffnung	265,1239 EUR
Hoch	265,1239 EUR
Tief	265,1239 EUR
Schluss Vortag	267,168 EUR
Basiswert	ALLIANZ SE
Kurs Basiswerts (Datum)	263,20 (16.07.24)
Schlusskurs (Datum)	265,12 (16.07.24)
Open Interest	2.239

Performance und Risiko

	6M	1J	3J
Perf (%)	+12,20%	-	-
Perf (abs.)	+29,06	-	-
Beta	-	-	-
Volatilität	15,99	-	-

Futures und Optionen

Zugehörige Futures	-
Zugehörige Optionen	-

5J












Die Wertentwicklung der Vergangenheit lässt keine verlässlichen Rückschlüsse auf die zukünftige Entwicklung eines Finanzinstruments zu.
Quelle: FactSet

Kursdaten

Ø Kurs 5 Tage Ø Volumen 5 Tage (Stk.)	265,7016 EUR (0)
Ø Kurs 30 Tage Ø Volumen 30 Tage (Stk.)	262,8434 EUR (58)
Ø Kurs 100 Tage Ø Volumen 100 Tage (Stk.)	261,4736 EUR (22)
Ø Kurs 250 Tage Ø Volumen 250 Tage	- EUR (-)
Hoch seit 1.1. Datum	273,9065 EUR (03.06.2024)
Tief seit 1.1. Datum	236,0723 EUR (11.01.2024)
52 Wochen Hoch Datum	- EUR (-)
52 Wochen Tief Datum	- EUR (-)

Aktuellstes Research

Basiswert	Branchen	Märkte		
Datum			Überschrift	Download
15.07.2024			Aktienempfehlungen Global	
12.07.2024			Global Equity Ratings	
21.06.2024			Global Equity Ratings	
21.06.2024			Aktienempfehlungen Global	
14.06.2024			Global Equity Ratings	