

# ALLIANZ SE FUTURE (ALVG) - EUX/202409

16.07.2024 18:49:50

Kurs  
**265,1239** EUR

Differenz  -0,77% (-2,04)

### Stammdaten

Symbol	ALVGU24
Börse	Eurex
Währung	EUR
Wertpapierkategorie	Future
Basiswert	ALLIANZ SE
Fälligkeit	09-2024
Kontraktgröße	100

### Marktdaten

Geld (Volumen)	- EUR (-)
Brief (Volumen)	- EUR (-)
Eröffnung	265,1239 EUR
Hoch	265,1239 EUR
Tief	265,1239 EUR
Schluss Vortag	267,168 EUR
Basiswert	ALLIANZ SE
Kurs Basiswerts (Datum)	263,20 (16.07.24)
Schlusskurs (Datum)	265,12 (16.07.24)
Open Interest	2.239

### Performance und Risiko

	6M	1J	3J
Perf (%)	+12,20%	-	-
Perf (abs.)	+29,06	-	-
Beta	-	-	-
Volatilität	15,99	-	-

### Futures und Optionen

Zugehörige Futures	-
Zugehörige Optionen	-

5J












Die Wertentwicklung der Vergangenheit lässt keine verlässlichen Rückschlüsse auf die zukünftige Entwicklung eines Finanzinstruments zu.  
Quelle: FactSet

### Kursdaten

Ø Kurs 5 Tage   Ø Volumen 5 Tage (Stk.)	265,7016 EUR (0)
Ø Kurs 30 Tage   Ø Volumen 30 Tage (Stk.)	262,8434 EUR (58)
Ø Kurs 100 Tage   Ø Volumen 100 Tage (Stk.)	261,4736 EUR (22)
Ø Kurs 250 Tage   Ø Volumen 250 Tage	- EUR (-)
Hoch seit 1.1.   Datum	273,9065 EUR (03.06.2024)
Tief seit 1.1.   Datum	236,0723 EUR (11.01.2024)
52 Wochen Hoch   Datum	- EUR (-)
52 Wochen Tief   Datum	- EUR (-)

### Aktuellstes Research

Basiswert	Branchen	Märkte		
Datum			Überschrift	Download
15.07.2024			Aktienempfehlungen Global	
12.07.2024			Global Equity Ratings	
21.06.2024			Global Equity Ratings	
21.06.2024			Aktienempfehlungen Global	
14.06.2024			Global Equity Ratings	