


ALLIANZ SE FUTURE (ALVG) - EUX/202409

10.05.2024 18:28:53

Kurs
269,2516 EUR

Differenz  0,83% (2,21)

Stammdaten

| | |
|---------------------|------------|
| Symbol | ALVGU24 |
| Börse | Eurex |
| Währung | EUR |
| Wertpapierkategorie | Future |
| Basiswert | ALLIANZ SE |
| Fälligkeit | 09-2024 |
| Kontraktgröße | 100 |

Marktdaten

| | |
|-------------------------|-------------------|
| Geld (Volumen) | - EUR (-) |
| Brief (Volumen) | - EUR (-) |
| Eröffnung | 269,2516 EUR |
| Hoch | 269,2516 EUR |
| Tief | 269,2516 EUR |
| Schluss Vortag | 267,0459 EUR |
| Basiswert | ALLIANZ SE |
| Kurs Basiswerts (Datum) | 265,50 (10.05.24) |
| Schlusskurs (Datum) | 269,25 (10.05.24) |
| Open Interest | 500 |

Performance und Risiko

| | 6M | 1J | 3J |
|-------------|---------|----|----|
| Perf (%) | +22,52% | - | - |
| Perf (abs.) | +49,49 | - | - |
| Beta | - | - | - |
| Volatilität | 15,66 | - | - |

Futures und Optionen

| | |
|---------------------|---|
| Zugehörige Futures | - |
| Zugehörige Optionen | - |













Die Wertentwicklung der Vergangenheit lässt keine verlässlichen Rückschlüsse auf die zukünftige Entwicklung eines Finanzinstruments zu.
 Quelle: FactSet

Kursdaten

| | |
|---|---------------------------|
| Ø Kurs 5 Tage Ø Volumen 5 Tage (Stk.) | 265,9585 EUR (0) |
| Ø Kurs 30 Tage Ø Volumen 30 Tage (Stk.) | 261,0711 EUR (0) |
| Ø Kurs 100 Tage Ø Volumen 100 Tage (Stk.) | 250,3946 EUR (5) |
| Ø Kurs 250 Tage Ø Volumen 250 Tage | - EUR (-) |
| Hoch seit 1.1. Datum | 271,6051 EUR (28.03.2024) |
| Tief seit 1.1. Datum | 236,0723 EUR (11.01.2024) |
| 52 Wochen Hoch Datum | - EUR (-) |
| 52 Wochen Tief Datum | - EUR (-) |

Aktuellstes Research

| Basiswert | Branchen | Märkte | | |
|------------|---|--------|---------------------------|---|
| Datum | | | Überschrift | Download |
| 26.04.2024 |  | | Global Equity Ratings |  |
| 26.04.2024 |  | | Aktienempfehlungen Global |  |
| 03.04.2024 |  | | Global Equity Ratings |  |
| 03.04.2024 |  | | Aktienempfehlungen Global |  |
| 13.03.2024 |  | | Global Equity Ratings |  |