

# TECNICAS REUNIDAS S.A. FUTURE (T5RF) - EUX/202409

04.07.2024 18:48:50

**Kurs**  
**12,6383** EUR

**Differenz**  **-0,57% (-0,07)**

**Stammdaten**

Symbol T5RFU24  
 Börse Eurex  
 Währung EUR  
 Wertpapierkategorie Future  
 Basiswert TECNICAS REUNIDAS SA  
 Fälligkeit 09-2024  
 Kontraktgröße 100

**Marktdaten**

Geld (Volumen) - EUR (-)  
 Brief (Volumen) - EUR (-)  
 Eröffnung 12,6383 EUR  
 Hoch 12,6383 EUR  
 Tief 12,6383 EUR  
 Schluss Vortag 12,7103 EUR  
 Basiswert TÉCNICAS REUNIDAS SA  
 Kurs Basiswerts (Datum) 12,53 (04.07.24)  
 Schlusskurs (Datum) 12,64 (04.07.24)  
 Open Interest 0

**Performance und Risiko**

	6M	1J	3J
Perf (%)	+61,79%	-	-
Perf (abs.)	+4,83	-	-
Beta	-	-	-
Volatilität	47,26	-	-

**Futures und Optionen**

Zugehörige Futures -  
 Zugehörige Optionen -






Die Wertentwicklung der Vergangenheit lässt keine verlässlichen Rückschlüsse auf die zukünftige Entwicklung eines Finanzinstruments zu.  
 Quelle: FactSet

**Kursdaten**

Ø Kurs 5 Tage | Ø Volumen 5 Tage (Stk.) 12,6714 EUR (0)  
 Ø Kurs 30 Tage | Ø Volumen 30 Tage (Stk.) 12,3011 EUR (0)  
 Ø Kurs 100 Tage | Ø Volumen 100 Tage (Stk.) 9,4640 EUR (0)  
 Ø Kurs 250 Tage | Ø Volumen 250 Tage - EUR (-)  
 Hoch seit 1.1. | Datum 12,8823 EUR (02.07.2024)  
 Tief seit 1.1. | Datum 6,8485 EUR (12.03.2024)  
 52 Wochen Hoch | Datum - EUR (-)  
 52 Wochen Tief | Datum - EUR (-)

**Aktuellstes Research**

Branchen		Märkte	
Datum		Überschrift	Download
24.06.2024		Aktienempfehlungen Österreich	
21.06.2024		Global Equity Ratings	
21.06.2024		Aktienempfehlungen Global	
14.06.2024		Global Equity Ratings	
14.06.2024		Aktienempfehlungen Global	