

MICROSOFT CORP. FUTURE (MSTF) - EUX/202409

18.09.2024 18:41:07

Kurs
431,0368 USD
 Differenz  -0,90% (-3,91)

Stammdaten	
Symbol	MSTFU24
Börse	Eurex
Währung	USD
Wertpapierkategorie	Future
Basiswert	MICROSOFT CORP.
Fälligkeit	09-2024
Kontraktgröße	100

Marktdaten	
Geld (Volumen)	- USD (-)
Brief (Volumen)	- USD (-)
Eröffnung	431,0368 USD
Hoch	431,0368 USD
Tief	431,0368 USD
Schluss Vortag	434,9418 USD
Basiswert	MICROSOFT CORP.
Kurs Basiswerts (Datum)	430,81 (18.09.24)
Schlusskurs (Datum)	431,04 (18.09.24)
Open Interest	0

Performance und Risiko			
	6M	1J	3J
Perf (%)	+2,43%	+24,53%	-
Perf (abs.)	+10,32	+85,66	-
Beta	-	-	-
Volatilität	19,72	19,06	-










Futures und Optionen	
Zugehörige Futures	-
Zugehörige Optionen	-



Die Wertentwicklung der Vergangenheit lässt keine verlässlichen Rückschlüsse auf die zukünftige Entwicklung eines Finanzinstruments zu.
 Quelle: FactSet

Kursdaten	
Ø Kurs 5 Tage Ø Volumen 5 Tage (Stk.)	425,7489 USD (0)
Ø Kurs 30 Tage Ø Volumen 30 Tage (Stk.)	415,9500 USD (0)
Ø Kurs 100 Tage Ø Volumen 100 Tage (Stk.)	430,9548 USD (0)
Ø Kurs 250 Tage Ø Volumen 250 Tage	409,5968 USD (0)
Hoch seit 1.1. Datum	471,0891 USD (05.07.2024)
Tief seit 1.1. Datum	382,6399 USD (08.01.2024)
52 Wochen Hoch Datum	471,0891 USD (05.07.2024)
52 Wochen Tief Datum	325,4614 USD (27.09.2023)

Aktuellstes Research

Basiswert	Branchen	Märkte		
Datum			Überschrift	Download
11.09.2024			Global Equity Ratings	
11.09.2024			Aktienempfehlungen Global	
05.09.2024			Global Equity Ratings	
05.09.2024			Aktienempfehlungen Global	
12.08.2024			Global Equity Ratings	