

BRENNTAG SE FUTURE (BNRG) - EUX/202409

21.06.2024 19:16:59

Kurs
64,9287 EUR

Differenz  -0,35% (-0,23)

Stammdaten

Symbol	BNRGU24
Börse	Eurex
Währung	EUR
Wertpapierkategorie	Future
Basiswert	BRENNTAG SE
Fälligkeit	09-2024
Kontraktgröße	100

Marktdaten

Geld (Volumen)	- EUR (-)
Brief (Volumen)	- EUR (-)
Eröffnung	64,9287 EUR
Hoch	64,9287 EUR
Tief	64,9287 EUR
Schluss Vortag	65,158 EUR
Basiswert	BRENNTAG SE
Kurs Basiswerts (Datum)	64,28 (21.06.24)
Schlusskurs (Datum)	64,93 (21.06.24)
Open Interest	0

Performance und Risiko

	6M	1J	3J
Perf (%)	-21,42%	-	-
Perf (abs.)	-17,76	-	-
Beta	-	-	-
Volatilität	21,52	-	-

Futures und Optionen

Zugehörige Futures	-
Zugehörige Optionen	-

5J












Die Wertentwicklung der Vergangenheit lässt keine verlässlichen Rückschlüsse auf die zukünftige Entwicklung eines Finanzinstruments zu.
Quelle: FactSet

Kursdaten

Ø Kurs 5 Tage Ø Volumen 5 Tage (Stk.)	65,3851 EUR (0)
Ø Kurs 30 Tage Ø Volumen 30 Tage (Stk.)	67,3737 EUR (0)
Ø Kurs 100 Tage Ø Volumen 100 Tage (Stk.)	75,4201 EUR (0)
Ø Kurs 250 Tage Ø Volumen 250 Tage	- EUR (-)
Hoch seit 1.1. Datum	86,2865 EUR (01.03.2024)
Tief seit 1.1. Datum	65,0737 EUR (19.06.2024)
52 Wochen Hoch Datum	- EUR (-)
52 Wochen Tief Datum	- EUR (-)

Aktuellstes Research

Branchen		Märkte	
Datum	Überschrift	Download	
21.06.2024	 Global Equity Ratings		
21.06.2024	 Aktienempfehlungen Global		
14.06.2024	 Equity Weekly		
14.06.2024	 Global Equity Ratings		
14.06.2024	 Aktienempfehlungen Global	