

BEIERSDORF AG FUTURE (BEIG) - EUX/202409

16.07.2024 18:49:58

Kurs
136,843 EUR

Differenz  **-0,78% (-1,07)**

Stammdaten

Symbol	BEIGU24
Börse	Eurex
Währung	EUR
Wertpapierkategorie	Future
Basiswert	BEIERSDORF AG
Fälligkeit	09-2024
Kontraktgröße	100

Marktdaten

Geld (Volumen)	- EUR (-)
Brief (Volumen)	- EUR (-)
Eröffnung	136,843 EUR
Hoch	136,843 EUR
Tief	136,843 EUR
Schluss Vortag	137,9159 EUR
Basiswert	BEIERSDORF AG
Kurs Basiswerts (Datum)	135,85 (16.07.24)
Schlusskurs (Datum)	136,84 (16.07.24)
Open Interest	85

Performance und Risiko

	6M	1J	3J
Perf (%)	+0,59%	-	-
Perf (abs.)	+0,81	-	-
Beta	-	-	-
Volatilität	15,52	-	-

Futures und Optionen

Zugehörige Futures	-
Zugehörige Optionen	-

5J












Die Wertentwicklung der Vergangenheit lässt keine verlässlichen Rückschlüsse auf die zukünftige Entwicklung eines Finanzinstruments zu.
Quelle: FactSet

Kursdaten

Ø Kurs 5 Tage Ø Volumen 5 Tage (Stk.)	138,908 EUR (0)
Ø Kurs 30 Tage Ø Volumen 30 Tage (Stk.)	142,046 EUR (3)
Ø Kurs 100 Tage Ø Volumen 100 Tage (Stk.)	140,547 EUR (1)
Ø Kurs 250 Tage Ø Volumen 250 Tage	- EUR (-)
Hoch seit 1.1. Datum	149,331 EUR (10.05.2024)
Tief seit 1.1. Datum	130,663 EUR (09.04.2024)
52 Wochen Hoch Datum	- EUR (-)
52 Wochen Tief Datum	- EUR (-)

Aktuellstes Research

Basiswert	Branchen	Märkte		
Datum			Überschrift	Download
15.07.2024			Aktienempfehlungen Global	
12.07.2024			Global Equity Ratings	
21.06.2024			Global Equity Ratings	
21.06.2024			Aktienempfehlungen Global	
14.06.2024			Global Equity Ratings	