

SARTORIUS AG FUTURE (SRTF) - EUX/202409

26.07.2024 18:35:56

Kurs
244,8082 EURDifferenz  6,51% (14,97)

Stammdaten

Symbol	SRTFU24
Börse	-
Währung	EUR
Wertpapierkategorie	Future
Basiswert	SARTORIUS AG VZ
Fälligkeit	09-2024
Kontraktgröße	100

Marktdaten

Geld (Volumen)	- EUR (-)
Brief (Volumen)	- EUR (-)
Eröffnung	244,8082 EUR
Hoch	244,8082 EUR
Tief	244,8082 EUR
Schluss Vortag	229,8412 EUR
Basiswert	SARTORIUS AG VZ
Kurs Basiswerts (Datum)	243,30 (26.07.24)
Schlusskurs (Datum)	244,81 (26.07.24)
Open Interest	450

Performance und Risiko

	6M	1J	3J
Perf (%)	-27,79%	-	-
Perf (abs.)	-94,21	-	-
Beta	-	-	-
Volatilität	53,80	-	-

Futures und Optionen

Zugehörige Futures	-
Zugehörige Optionen	-












5J

Die Wertentwicklung der Vergangenheit lässt keine verlässlichen Rückschlüsse auf die zukünftige Entwicklung eines Finanzinstruments zu.
Quelle: FactSet

Kursdaten

Ø Kurs 5 Tage Ø Volumen 5 Tage (Stk.)	226,2617 EUR (90)
Ø Kurs 30 Tage Ø Volumen 30 Tage (Stk.)	229,1680 EUR (15)
Ø Kurs 100 Tage Ø Volumen 100 Tage (Stk.)	284,6652 EUR (5)
Ø Kurs 250 Tage Ø Volumen 250 Tage	- EUR (-)
Hoch seit 1.1. Datum	388,5451 EUR (22.03.2024)
Tief seit 1.1. Datum	205,8585 EUR (22.07.2024)
52 Wochen Hoch Datum	- EUR (-)
52 Wochen Tief Datum	- EUR (-)

Aktuellstes Research

Branchen		Märkte	
Datum		Überschrift	Download
26.07.2024		Equity Weekly	
24.07.2024		Global Equity Ratings	
24.07.2024		Aktienempfehlungen Global	
15.07.2024		Aktienempfehlungen Global	
12.07.2024		Global Equity Ratings	