


FIELMANN AG FUTURE (FIEG) - EUX/202409

13.09.2024 18:35:09

Kurs
47,0854 EUR

Differenz  0,74% (0,35)

Stammdaten

Symbol FIEGU24
Börse Eurex
Währung EUR
Wertpapierkategorie Future
Basiswert FIELMANN AG
Fälligkeit 09-2024
Kontraktgröße 100

Marktdaten

Geld (Volumen) - EUR (-)
Brief (Volumen) - EUR (-)
Eröffnung 47,0854 EUR
Hoch 47,0854 EUR
Tief 47,0854 EUR
Schluss Vortag 46,7401 EUR
Basiswert FIELMANN AG
Kurs Basiswerts (Datum) 47,05 (13.09.24)
Schlusskurs (Datum) 47,09 (13.09.24)
Open Interest 0

Performance und Risiko

	6M	1J	3J
Perf (%)	+10,22%	+10,12%	-
Perf (abs.)	+4,36	+4,33	-
Beta	-	-	-
Volatilität	20,58	22,63	-

Futures und Optionen

Zugehörige Futures -
Zugehörige Optionen -












Die Wertentwicklung der Vergangenheit lässt keine verlässlichen Rückschlüsse auf die zukünftige Entwicklung eines Finanzinstruments zu.
Quelle: FactSet

Kursdaten

Ø Kurs 5 Tage Ø Volumen 5 Tage (Stk.)	46,0143 EUR (0)
Ø Kurs 30 Tage Ø Volumen 30 Tage (Stk.)	42,5419 EUR (0)
Ø Kurs 100 Tage Ø Volumen 100 Tage (Stk.)	43,3320 EUR (0)
Ø Kurs 250 Tage Ø Volumen 250 Tage	44,0323 EUR (0)
Hoch seit 1.1. Datum	49,0063 EUR (22.01.2024)
Tief seit 1.1. Datum	40,1313 EUR (08.08.2024)
52 Wochen Hoch Datum	50,0142 EUR (18.12.2023)
52 Wochen Tief Datum	39,9437 EUR (08.11.2023)

Aktuellstes Research

Branchen		Märkte	
Datum		Überschrift	Download
11.09.2024		Global Equity Ratings	
11.09.2024		Aktienempfehlungen Global	
05.09.2024		Global Equity Ratings	
05.09.2024		Aktienempfehlungen Global	
12.08.2024		Global Equity Ratings	