


FIELMANN AG FUTURE (FIEG) - EUX/202409

12.07.2024 18:58:20

Kurs
43,1319 EUR

Differenz  **-1,43% (-0,62)**

Stammdaten

Symbol: FIEGU24
 Börse: Eurex
 Währung: EUR
 Wertpapierkategorie: Future
 Basiswert: FIELMANN AG
 Fälligkeit: 09-2024
 Kontraktgröße: 100

Marktdaten

Geld (Volumen): - EUR (-)
 Brief (Volumen): - EUR (-)
 Eröffnung: 43,1319 EUR
 Hoch: 43,1319 EUR
 Tief: 43,1319 EUR
 Schluss Vortag: 43,7563 EUR
 Basiswert: FIELMANN AG
 Kurs Basiswerts (Datum): 42,80 (12.07.24)
 Schlusskurs (Datum): 43,13 (12.07.24)
 Open Interest: 0

Performance und Risiko

	6M	1J	3J
Perf (%)	-11,62%	-	-
Perf (abs.)	-5,67	-	-
Beta	-	-	-
Volatilität	22,26	-	-

Futures und Optionen

Zugehörige Futures: -
 Zugehörige Optionen: -












Die Wertentwicklung der Vergangenheit lässt keine verlässlichen Rückschlüsse auf die zukünftige Entwicklung eines Finanzinstruments zu.
 Quelle: FactSet

Kursdaten

Ø Kurs 5 Tage | Ø Volumen 5 Tage (Stk.): 42,2966 EUR (0)
 Ø Kurs 30 Tage | Ø Volumen 30 Tage (Stk.): 42,9116 EUR (0)
 Ø Kurs 100 Tage | Ø Volumen 100 Tage (Stk.): 43,3203 EUR (0)
 Ø Kurs 250 Tage | Ø Volumen 250 Tage: - EUR (-)
 Hoch seit 1.1. | Datum: 49,0063 EUR (22.01.2024)
 Tief seit 1.1. | Datum: 41,2413 EUR (10.07.2024)
 52 Wochen Hoch | Datum: - EUR (-)
 52 Wochen Tief | Datum: - EUR (-)

Aktuellstes Research

Branchen		Märkte	
Datum		Überschrift	Download
12.07.2024		Global Equity Ratings	
12.07.2024		Aktienempfehlungen Global	
21.06.2024		Equity Weekly	
21.06.2024		Global Equity Ratings	
21.06.2024		Aktienempfehlungen Global	