

TARGET CORP. FUTURE (TGTF) - EUX/202409

17.09.2024 18:46:18

Kurs
152,5229 USD

Differenz  0,57% (0,87)

Stammdaten

Symbol	TGTFU24
Börse	Eurex
Währung	USD
Wertpapierkategorie	Future
Basiswert	TARGET CORP
Fälligkeit	09-2024
Kontraktgröße	100

Marktdaten

Geld (Volumen)	- USD (-)
Brief (Volumen)	- USD (-)
Eröffnung	152,5229 USD
Hoch	152,5229 USD
Tief	152,5229 USD
Schluss Vortag	151,6529 USD
Basiswert	TARGET CORP
Kurs Basiswerts (Datum)	154,105 (18.09.24)
Schlusskurs (Datum)	152,52 (17.09.24)
Open Interest	0

Performance und Risiko

	6M	1J	3J
Perf (%)	-8,92%	+20,03%	-
Perf (abs.)	-14,93	+25,45	-
Beta	-	-	-
Volatilität	31,01	33,68	-

Futures und Optionen

Zugehörige Futures	-
Zugehörige Optionen	-

5J












Die Wertentwicklung der Vergangenheit lässt keine verlässlichen Rückschlüsse auf die zukünftige Entwicklung eines Finanzinstruments zu.
Quelle: FactSet

Kursdaten

Ø Kurs 5 Tage Ø Volumen 5 Tage (Stk.)	150,0833 USD (0)
Ø Kurs 30 Tage Ø Volumen 30 Tage (Stk.)	148,5831 USD (0)
Ø Kurs 100 Tage Ø Volumen 100 Tage (Stk.)	149,9547 USD (0)
Ø Kurs 250 Tage Ø Volumen 250 Tage	145,4178 USD (0)
Hoch seit 1.1. Datum	178,5670 USD (02.04.2024)
Tief seit 1.1. Datum	133,4059 USD (06.08.2024)
52 Wochen Hoch Datum	178,5670 USD (02.04.2024)
52 Wochen Tief Datum	105,7282 USD (09.10.2023)

Aktuellstes Research

Branchen		Märkte	
Datum		Überschrift	Download
11.09.2024		Global Equity Ratings	
11.09.2024		Aktienempfehlungen Global	
05.09.2024		Global Equity Ratings	
05.09.2024		Aktienempfehlungen Global	
12.08.2024		Global Equity Ratings	