

# TARGET CORP. FUTURE (TGTF) - EUX/202409

12.07.2024 18:59:28

Kurs  
**153,2846** USD

Differenz  1,81% (2,72)

### Stammdaten

Symbol	TGTFU24
Börse	Eurex
Währung	USD
Wertpapierkategorie	Future
Basiswert	TARGET CORP
Fälligkeit	09-2024
Kontraktgröße	100

### Marktdaten

Geld (Volumen)	- USD (-)
Brief (Volumen)	- USD (-)
Eröffnung	153,2846 USD
Hoch	153,2846 USD
Tief	153,2846 USD
Schluss Vortag	150,5622 USD
Basiswert	TARGET CORP
Kurs Basiswerts (Datum)	152,81 (12.07.24)
Schlusskurs (Datum)	153,28 (12.07.24)
Open Interest	0

### Performance und Risiko

	6M	1J	3J
Perf (%)	+6,86%	-	-
Perf (abs.)	+9,84	-	-
Beta	-	-	-
Volatilität	28,29	-	-

### Futures und Optionen

Zugehörige Futures	-
Zugehörige Optionen	-

5J












Die Wertentwicklung der Vergangenheit lässt keine verlässlichen Rückschlüsse auf die zukünftige Entwicklung eines Finanzinstruments zu.  
Quelle: FactSet

### Kursdaten

Ø Kurs 5 Tage   Ø Volumen 5 Tage (Stk.)	149,1466 USD (0)
Ø Kurs 30 Tage   Ø Volumen 30 Tage (Stk.)	147,4525 USD (0)
Ø Kurs 100 Tage   Ø Volumen 100 Tage (Stk.)	159,1662 USD (0)
Ø Kurs 250 Tage   Ø Volumen 250 Tage	- USD (-)
Hoch seit 1.1.   Datum	178,5670 USD (02.04.2024)
Tief seit 1.1.   Datum	138,8382 USD (18.01.2024)
52 Wochen Hoch   Datum	- USD (-)
52 Wochen Tief   Datum	- USD (-)

### Aktuellstes Research

Branchen		Märkte	
Datum	Überschrift	Download	
12.07.2024	 Global Equity Ratings		
12.07.2024	 Aktienempfehlungen Global		
21.06.2024	 Equity Weekly		
21.06.2024	 Global Equity Ratings		
21.06.2024	 Aktienempfehlungen Global	