

GILEAD SCIENCES INC. FUTURE (GILF) - EUX/202409

28.06.2024 18:40:47

Kurs
68,8158 USD
 Differenz  -0,88% (-0,61)

Stammdaten	
Symbol	GILFU24
Börse	Eurex
Währung	USD
Wertpapierkategorie	Future
Basiswert	GILEAD SCIENCES INC.
Fälligkeit	09-2024
Kontraktgröße	100

Marktdaten	
Geld (Volumen)	- USD (-)
Brief (Volumen)	- USD (-)
Eröffnung	68,8158 USD
Hoch	68,8158 USD
Tief	68,8158 USD
Schluss Vortag	69,4253 USD
Basiswert	GILEAD SCIENCES INC.
Kurs Basiswerts (Datum)	68,61 (28.06.24)
Schlusskurs (Datum)	68,82 (28.06.24)
Open Interest	0

Performance und Risiko			
	6M	1J	3J
Perf (%)	-15,70%	-	-
Perf (abs.)	-12,82	-	-
Beta	-	-	-
Volatilität	26,17	-	-










Futures und Optionen	
Zugehörige Futures	-
Zugehörige Optionen	-



Die Wertentwicklung der Vergangenheit lässt keine verlässlichen Rückschlüsse auf die zukünftige Entwicklung eines Finanzinstruments zu.
 Quelle: FactSet

Kursdaten	
Ø Kurs 5 Tage Ø Volumen 5 Tage (Stk.)	70,0414 USD (0)
Ø Kurs 30 Tage Ø Volumen 30 Tage (Stk.)	65,6362 USD (0)
Ø Kurs 100 Tage Ø Volumen 100 Tage (Stk.)	69,0915 USD (0)
Ø Kurs 250 Tage Ø Volumen 250 Tage	- USD (-)
Hoch seit 1.1. Datum	87,8364 USD (19.01.2024)
Tief seit 1.1. Datum	62,7479 USD (31.05.2024)
52 Wochen Hoch Datum	- USD (-)
52 Wochen Tief Datum	- USD (-)

Aktuellstes Research

Basiswert	Branchen	Märkte		
Datum			Überschrift	Download
21.06.2024			Global Equity Ratings	
21.06.2024			Aktienempfehlungen Global	
14.06.2024			Global Equity Ratings	
14.06.2024			Aktienempfehlungen Global	
29.05.2024			Global Equity Ratings	