

INTEL CORP. FUTURE (INTF) - EUX/202409

13.09.2024 18:35:15

Kurs
19,7776 USDDifferenz  2,41% (0,46)

Stammdaten

Symbol	INTFU24
Börse	Eurex
Währung	USD
Wertpapierkategorie	Future
Basiswert	INTEL CORP.
Fälligkeit	09-2024
Kontraktgröße	100

Marktdaten

Geld (Volumen)	- USD (-)
Brief (Volumen)	- USD (-)
Eröffnung	19,7776 USD
Hoch	19,7776 USD
Tief	19,7776 USD
Schluss Vortag	19,3127 USD
Basiswert	INTEL CORP.
Kurs Basiswerts (Datum)	19,66 (13.09.24)
Schlusskurs (Datum)	19,78 (13.09.24)
Open Interest	0

Performance und Risiko

	6M	1J	3J
Perf (%)	-55,69%	-50,97%	-
Perf (abs.)	-24,86	-20,56	-
Beta	-	-	-
Volatilität	59,42	49,91	-

Futures und Optionen

Zugehörige Futures	-
Zugehörige Optionen	-

5J








Die Wertentwicklung der Vergangenheit lässt keine verlässlichen Rückschlüsse auf die zukünftige Entwicklung eines Finanzinstruments zu.

Quelle: FactSet

Kursdaten

Ø Kurs 5 Tage Ø Volumen 5 Tage (Stk.)	19,1587 USD (0)
Ø Kurs 30 Tage Ø Volumen 30 Tage (Stk.)	20,1865 USD (0)
Ø Kurs 100 Tage Ø Volumen 100 Tage (Stk.)	28,1953 USD (0)
Ø Kurs 250 Tage Ø Volumen 250 Tage	36,9814 USD (0)
Hoch seit 1.1. Datum	51,3878 USD (25.01.2024)
Tief seit 1.1. Datum	18,6824 USD (10.09.2024)
52 Wochen Hoch Datum	52,3296 USD (27.12.2023)
52 Wochen Tief Datum	18,6824 USD (10.09.2024)

Aktuellstes Research

Basiswert	Branchen	Märkte		
Datum			Überschrift	Download
11.09.2024			Global Equity Ratings	
11.09.2024			Aktienempfehlungen Global	
05.09.2024			Global Equity Ratings	
05.09.2024			Aktienempfehlungen Global	
12.08.2024			Global Equity Ratings	