

NEXTERA ENERGY INC. FUTURE (FPLF) - EUX/202409

16.07.2024 18:50:20

Kurs
71,6122 USD

Differenz  -1,18% (-0,86)

Stammdaten

Symbol	FPLFU24
Börse	Eurex
Währung	USD
Wertpapierkategorie	Future
Basiswert	NEXTERA ENERGY INC.
Fälligkeit	09-2024
Kontraktgröße	100

Marktdaten

Geld (Volumen)	- USD (-)
Brief (Volumen)	- USD (-)
Eröffnung	71,6122 USD
Hoch	71,6122 USD
Tief	71,6122 USD
Schluss Vortag	72,4699 USD
Basiswert	NEXTERA ENERGY INC.
Kurs Basiswerts (Datum)	71,90 (16.07.24)
Schlusskurs (Datum)	71,61 (16.07.24)
Open Interest	0

Performance und Risiko

	6M	1J	3J
Perf (%)	+16,61%	-	-
Perf (abs.)	+10,32	-	-
Beta	-	-	-
Volatilität	28,45	-	-

Futures und Optionen

Zugehörige Futures	-
Zugehörige Optionen	-

5J












Die Wertentwicklung der Vergangenheit lässt keine verlässlichen Rückschlüsse auf die zukünftige Entwicklung eines Finanzinstruments zu.
Quelle: FactSet

Kursdaten

Ø Kurs 5 Tage Ø Volumen 5 Tage (Stk.)	73,9299 USD (0)
Ø Kurs 30 Tage Ø Volumen 30 Tage (Stk.)	73,6237 USD (0)
Ø Kurs 100 Tage Ø Volumen 100 Tage (Stk.)	68,4428 USD (0)
Ø Kurs 250 Tage Ø Volumen 250 Tage	- USD (-)
Hoch seit 1.1. Datum	79,6883 USD (03.06.2024)
Tief seit 1.1. Datum	55,0693 USD (04.03.2024)
52 Wochen Hoch Datum	- USD (-)
52 Wochen Tief Datum	- USD (-)

Aktuellstes Research

Basiswert	Branchen	Märkte		
Datum			Überschrift	Download
15.07.2024			Aktienempfehlungen Global	
12.07.2024			Global Equity Ratings	
21.06.2024			Global Equity Ratings	
21.06.2024			Aktienempfehlungen Global	
14.06.2024			Global Equity Ratings	