

# NEXTERA ENERGY INC. FUTURE (FPLF) - EUX/202409

16.07.2024 18:50:20

**Kurs**  
**71,6122** USD  
 Differenz  -1,18% (-0,86)

### Stammdaten

Symbol FPLFU24  
 Börse Eurex  
 Währung USD  
 Wertpapierkategorie Future  
 Basiswert NEXTERA ENERGY INC.  
 Fälligkeit 09-2024  
 Kontraktgröße 100

### Marktdaten

Geld (Volumen) - USD (-)  
 Brief (Volumen) - USD (-)  
 Eröffnung 71,6122 USD  
 Hoch 71,6122 USD  
 Tief 71,6122 USD  
 Schluss Vortag 72,4699 USD  
 Basiswert NEXTERA ENERGY INC.  
 Kurs Basiswerts (Datum) 71,90 (16.07.24)  
 Schlusskurs (Datum) 71,61 (16.07.24)  
 Open Interest 0

### Performance und Risiko

	6M	1J	3J
Perf (%)	+16,61%	-	-
Perf (abs.)	+10,32	-	-
Beta	-	-	-
Volatilität	28,45	-	-

### Futures und Optionen

Zugehörige Futures -  
 Zugehörige Optionen -

5J












Die Wertentwicklung der Vergangenheit lässt keine verlässlichen Rückschlüsse auf die zukünftige Entwicklung eines Finanzinstruments zu.  
 Quelle: FactSet

### Kursdaten

Ø Kurs 5 Tage   Ø Volumen 5 Tage (Stk.)	73,9299 USD (0)
Ø Kurs 30 Tage   Ø Volumen 30 Tage (Stk.)	73,6237 USD (0)
Ø Kurs 100 Tage   Ø Volumen 100 Tage (Stk.)	68,4428 USD (0)
Ø Kurs 250 Tage   Ø Volumen 250 Tage	- USD (-)
Hoch seit 1.1.   Datum	79,6883 USD (03.06.2024)
Tief seit 1.1.   Datum	55,0693 USD (04.03.2024)
52 Wochen Hoch   Datum	- USD (-)
52 Wochen Tief   Datum	- USD (-)

### Aktuellstes Research

Basiswert	Branchen	Märkte		
Datum			Überschrift	Download
15.07.2024			Aktienempfehlungen Global	
12.07.2024			Global Equity Ratings	
21.06.2024			Global Equity Ratings	
21.06.2024			Aktienempfehlungen Global	
14.06.2024			Global Equity Ratings	