

# HSBC HOLDINGS PLC FUTURE (HSBG) - EUX/202409

28.05.2024 18:39:20

**Kurs**  
**692,2549** GBP

**Differenz**  **-0,84% (-5,90)**

### Stammdaten

Symbol	HSBGU24
Börse	Eurex
Währung	GBP
Wertpapierkategorie	Future
Basiswert	HSBC HOLDINGS PLC
Fälligkeit	09-2024
Kontraktgröße	1.024

### Marktdaten

Geld (Volumen)	- GBP (-)
Brief (Volumen)	- GBP (-)
Eröffnung	692,2549 GBP
Hoch	692,2549 GBP
Tief	692,2549 GBP
Schluss Vortag	698,1535 GBP
Basiswert	HSBC HOLDINGS PLC
Kurs Basiswerts (Datum)	68,50 (29.05.24)
Schlusskurs (Datum)	692,25 (28.05.24)
Open Interest	0

### Performance und Risiko

	6M	1J	3J
Perf (%)	+16,85%	-	-
Perf (abs.)	+99,81	-	-
Beta	-	-	-
Volatilität	23,65	-	-

### Futures und Optionen

Zugehörige Futures	-
Zugehörige Optionen	-

5J












Die Wertentwicklung der Vergangenheit lässt keine verlässlichen Rückschlüsse auf die zukünftige Entwicklung eines Finanzinstruments zu.  
Quelle: FactSet

### Kursdaten

Ø Kurs 5 Tage   Ø Volumen 5 Tage (Stk.)	696,5045 GBP (0)
Ø Kurs 30 Tage   Ø Volumen 30 Tage (Stk.)	685,8795 GBP (0)
Ø Kurs 100 Tage   Ø Volumen 100 Tage (Stk.)	626,5679 GBP (0)
Ø Kurs 250 Tage   Ø Volumen 250 Tage	- GBP (-)
Hoch seit 1.1.   Datum	718,9494 GBP (08.05.2024)
Tief seit 1.1.   Datum	566,7871 GBP (17.01.2024)
52 Wochen Hoch   Datum	- GBP (-)
52 Wochen Tief   Datum	- GBP (-)

### Aktuellstes Research

Basiswert	Branchen	Datum	Überschrift	Download
		29.05.2024	 Global Equity Ratings	
		29.05.2024	 Aktienempfehlungen Global	
		26.04.2024	 Global Equity Ratings	
		26.04.2024	 Aktienempfehlungen Global	
		03.04.2024	 Global Equity Ratings	