

# HSBC HOLDINGS PLC FUTURE (HSBG) - EUX/202409

15.05.2024 18:23:41

**Kurs**  
**707,2927** GBP

**Differenz**  **-0,69% (-4,92)**

### Stammdaten

Symbol	HSBGU24
Börse	Eurex
Währung	GBP
Wertpapierkategorie	Future
Basiswert	HSBC HOLDINGS PLC
Fälligkeit	09-2024
Kontraktgröße	1.024

### Marktdaten

Geld (Volumen)	- GBP (-)
Brief (Volumen)	- GBP (-)
Eröffnung	707,2927 GBP
Hoch	707,2927 GBP
Tief	707,2927 GBP
Schluss Vortag	712,2174 GBP
Basiswert	HSBC HOLDINGS PLC
Kurs Basiswerts (Datum)	70,10 (16.05.24)
Schlusskurs (Datum)	707,29 (15.05.24)
Open Interest	0

### Performance und Risiko

	6M	1J	3J
Perf (%)	+17,80%	-	-
Perf (abs.)	+106,89	-	-
Beta	-	-	-
Volatilität	23,98	-	-

### Futures und Optionen

Zugehörige Futures	-
Zugehörige Optionen	-












Die Wertentwicklung der Vergangenheit lässt keine verlässlichen Rückschlüsse auf die zukünftige Entwicklung eines Finanzinstruments zu.  
Quelle: FactSet

### Kursdaten

Ø Kurs 5 Tage   Ø Volumen 5 Tage (Stk.)	704,6892 GBP (0)
Ø Kurs 30 Tage   Ø Volumen 30 Tage (Stk.)	669,8215 GBP (0)
Ø Kurs 100 Tage   Ø Volumen 100 Tage (Stk.)	618,6496 GBP (0)
Ø Kurs 250 Tage   Ø Volumen 250 Tage	- GBP (-)
Hoch seit 1.1.   Datum	718,9494 GBP (08.05.2024)
Tief seit 1.1.   Datum	566,7871 GBP (17.01.2024)
52 Wochen Hoch   Datum	- GBP (-)
52 Wochen Tief   Datum	- GBP (-)

### Aktuellstes Research

Basiswert	Branchen	Datum	Überschrift	Download
		26.04.2024	 Global Equity Ratings	
		26.04.2024	 Aktienempfehlungen Global	
		03.04.2024	 Global Equity Ratings	
		03.04.2024	 Aktienempfehlungen Global	
		13.03.2024	 Global Equity Ratings	