


PFIZER INC. FUTURE (PFEF) - EUX/202409

07.06.2024 18:36:03

Kurs
28,9441 USD

Differenz  **-1,48% (-0,43)**

Stammdaten

Symbol PFEFU24
 Börse Eurex
 Währung USD
 Wertpapierkategorie Future
 Basiswert PFIZER INC
 Fälligkeit 09-2024
 Kontraktgröße 100

Marktdaten

Geld (Volumen) - USD (-)
 Brief (Volumen) - USD (-)
 Eröffnung 28,9441 USD
 Hoch 28,9441 USD
 Tief 28,9441 USD
 Schluss Vortag 29,3788 USD
 Basiswert PFIZER INC
 Kurs Basiswerts (Datum) 28,58 (07.06.24)
 Schlusskurs (Datum) 28,94 (07.06.24)
 Open Interest 0

Performance und Risiko

	6M	1J	3J
Perf (%)	+0,65%	-	-
Perf (abs.)	+0,19	-	-
Beta	-	-	-
Volatilität	28,67	-	-

Futures und Optionen

Zugehörige Futures -
 Zugehörige Optionen -












Die Wertentwicklung der Vergangenheit lässt keine verlässlichen Rückschlüsse auf die zukünftige Entwicklung eines Finanzinstruments zu.
 Quelle: FactSet

Kursdaten

Ø Kurs 5 Tage | Ø Volumen 5 Tage (Stk.) 29,3164 USD (0)
 Ø Kurs 30 Tage | Ø Volumen 30 Tage (Stk.) 28,2835 USD (0)
 Ø Kurs 100 Tage | Ø Volumen 100 Tage (Stk.) 27,4578 USD (0)
 Ø Kurs 250 Tage | Ø Volumen 250 Tage - USD (-)
 Hoch seit 1.1. | Datum 29,7076 USD (02.01.2024)
 Tief seit 1.1. | Datum 25,1087 USD (18.04.2024)
 52 Wochen Hoch | Datum - USD (-)
 52 Wochen Tief | Datum - USD (-)

Aktuellstes Research

Basiswert	Branchen	Märkte		
Datum			Überschrift	Download
29.05.2024			Global Equity Ratings	
29.05.2024			Aktienempfehlungen Global	
26.04.2024			Global Equity Ratings	
26.04.2024			Aktienempfehlungen Global	
03.04.2024			Global Equity Ratings	