


NETFLIX INC. FUTURE (NTFF) - EUX/202409

29.07.2024 18:35:34

Kurs
630,0974 USD

Differenz  **-1,73% (-11,12)**

Stammdaten

Symbol: NTFFU24
 Börse: Eurex
 Währung: USD
 Wertpapierkategorie: Future
 Basiswert: NETFLIX INC
 Fälligkeit: 09-2024
 Kontraktgröße: 100

Marktdaten

Geld (Volumen): - USD (-)
 Brief (Volumen): - USD (-)
 Eröffnung: 630,0974 USD
 Hoch: 630,0974 USD
 Tief: 630,0974 USD
 Schluss Vortag: 641,2203 USD
 Basiswert: NETFLIX INC
 Kurs Basiswerts (Datum): 626,96 (29.07.24)
 Schlusskurs (Datum): 630,10 (29.07.24)
 Open Interest: 0

Performance und Risiko

	6M	1J	3J
Perf (%)	+7,03%	-	-
Perf (abs.)	+41,37	-	-
Beta	-	-	-
Volatilität	25,51	-	-

Futures und Optionen

Zugehörige Futures: -
 Zugehörige Optionen: -












Die Wertentwicklung der Vergangenheit lässt keine verlässlichen Rückschlüsse auf die zukünftige Entwicklung eines Finanzinstruments zu.
 Quelle: FactSet

Kursdaten

Ø Kurs 5 Tage | Ø Volumen 5 Tage (Stk.): 643,7109 USD (0)
 Ø Kurs 30 Tage | Ø Volumen 30 Tage (Stk.): 672,6843 USD (0)
 Ø Kurs 100 Tage | Ø Volumen 100 Tage (Stk.): 643,7797 USD (0)
 Ø Kurs 250 Tage | Ø Volumen 250 Tage: - USD (-)
 Hoch seit 1.1. | Datum: 705,0368 USD (05.07.2024)
 Tief seit 1.1. | Datum: 489,2385 USD (03.01.2024)
 52 Wochen Hoch | Datum: - USD (-)
 52 Wochen Tief | Datum: - USD (-)

Aktuellstes Research

Basiswert	Branchen	Märkte		
Datum			Überschrift	Download
24.07.2024			Global Equity Ratings	
24.07.2024			Aktienempfehlungen Global	
15.07.2024			Aktienempfehlungen Global	
12.07.2024			Global Equity Ratings	
21.06.2024			Global Equity Ratings	