

NETFLIX INC. FUTURE (NTFF) - EUX/202409

29.07.2024 18:35:34

Kurs
630,0974 USDDifferenz  -1,73% (-11,12)

Stammdaten

Symbol	NTFFU24
Börse	Eurex
Währung	USD
Wertpapierkategorie	Future
Basiswert	NETFLIX INC
Fälligkeit	09-2024
Kontraktgröße	100

Marktdaten

Geld (Volumen)	- USD (-)
Brief (Volumen)	- USD (-)
Eröffnung	630,0974 USD
Hoch	630,0974 USD
Tief	630,0974 USD
Schluss Vortag	641,2203 USD
Basiswert	NETFLIX INC
Kurs Basiswerts (Datum)	626,96 (29.07.24)
Schlusskurs (Datum)	630,10 (29.07.24)
Open Interest	0

Performance und Risiko

	6M	1J	3J
Perf (%)	+7,03%	-	-
Perf (abs.)	+41,37	-	-
Beta	-	-	-
Volatilität	25,51	-	-

Futures und Optionen

Zugehörige Futures	-
Zugehörige Optionen	-












Die Wertentwicklung der Vergangenheit lässt keine verlässlichen Rückschlüsse auf die zukünftige Entwicklung eines Finanzinstruments zu.
Quelle: FactSet

Kursdaten

Ø Kurs 5 Tage Ø Volumen 5 Tage (Stk.)	643,7109 USD (0)
Ø Kurs 30 Tage Ø Volumen 30 Tage (Stk.)	672,6843 USD (0)
Ø Kurs 100 Tage Ø Volumen 100 Tage (Stk.)	643,7797 USD (0)
Ø Kurs 250 Tage Ø Volumen 250 Tage	- USD (-)
Hoch seit 1.1. Datum	705,0368 USD (05.07.2024)
Tief seit 1.1. Datum	489,2385 USD (03.01.2024)
52 Wochen Hoch Datum	- USD (-)
52 Wochen Tief Datum	- USD (-)

Aktuellstes Research

Basiswert	Branchen	Märkte		
Datum			Überschrift	Download
24.07.2024			Global Equity Ratings	
24.07.2024			Aktienempfehlungen Global	
15.07.2024			Aktienempfehlungen Global	
12.07.2024			Global Equity Ratings	
21.06.2024			Global Equity Ratings	